



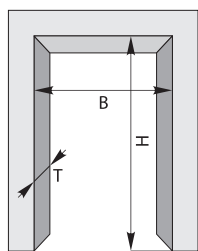
ТРЕБОВАНИЯ К
ПРОЕМАМ ПРИ
УСТАНОВКЕ
ДВЕРЕЙ

Установка дверей

требования к проемам

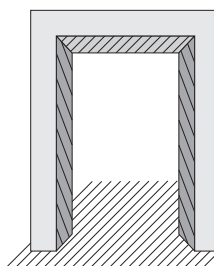
Размеры проема должны соответствовать рекомендуемым согласно таблице, либо техническим параметрам приобретаемого материала.

Рис.1



- Проем должен быть сформирован (то есть иметь четкие размеры по высоте, ширине и толщине), оформлен в чистом виде (оштукатурен, гипсокартон обрезан, нет торчащего кирпича, пенобетона, пазогребневых плит, без остатков раствора и шпаклевки и пр.). Рис.1

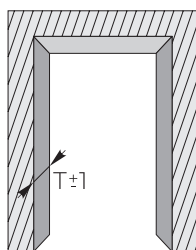
Рис.2



- Верхняя часть проема и пол должны быть параллельны и горизонтальны (проверяется уровнем и рулеткой), боковые стороны проема должны быть параллельны и вертикальны (проверяется отвесом). Отклонения не более 2 мм на 2 метра. Рис.2

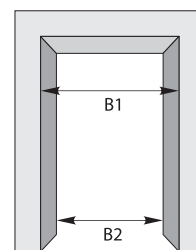
- Толщина стен проема не должна колебаться более чем на 2 мм (1 мм) на расстоянии не менее 50 мм от его края по всему периметру проема (проверяется рулеткой). Стены вокруг проема должны составлять единую плоскость (проверяется длинным правилом, отклонение плоскости не допустимо более 5 мм на проем). Рис.3

Рис.3



- Проем не должен иметь сужений, то есть его размеры по обеим сторонам стены могут различаться не более чем на 5 мм на сторону (проверяется рулеткой). Уровень пола в проеме и в зоне открывания дверей должен быть без отклонений от нулевого. Рис.4

Рис.4



- Проемы, расположенные с примыканием к перпендикулярным стенам относительно самого проема, должны иметь пристенки, минимальная ширина которых должна быть равна ширине наличника минус 1(один) см. Ширину наличника уточняйте у продавца. При несоответствии этих параметров наличник распиливается вдоль с подгоном его ширины по месту монтажа, при этом возможны зазоры между наличником и примыкающей перпендикулярной стеной.
- При расчете параметров проема необходимо учитывать монтажные зазоры между коробкой и стеной, размер которых должны быть не менее 10 мм, но не более 30 мм на сторону.
- При установке раздвижных дверей зазоры между дверью и стеной определяются качеством выполнения проема Заказчиком.
- При нестандартных монтажах видимые монтажные элементы декорируются силами Заказчика.
- Установка дверей и перегородок происходит только при наличии целостного чистового пола, уровень которого в проеме и в зоне открывания дверей должен быть без перепадов и отклонений от нулевого, либо по меткам указанным Заказчиком (в этом случае, после монтажа напольного покрытия возможны зазоры между коробкой и напольным покрытием, или невозможность монтажа напольного покрытия).

ВАЖНО!

Технические параметры приобретаемого материала Заказчик обязан уточнить у Продавца. В случае, если приобретенные Заказчиком двери и погонажные изделия по своим техническим параметрам отличаются от вышеуказанных в таблице, то и параметры проемов для монтажа должны соответствовать данному материалу. При несоответствии параметров проемов данным требованиям, либо техническим параметрам приобретаемого материала возможно как

ухудшение качества монтажа, так и полная невозможность его осуществления, а также снижение эксплуатационных характеристик установленных изделий. Неровные поверхности прилегающих к проему плоскостей ведут к неравномерному прилеганию, с образованием видимых зазоров, как отдельных элементов изделий (коробка, наличник и т.д. и т.п.) так и всей конструкции. Заказчик лично несет ответственность за подготовку проемов для монтажа дверей.