



ИНФОРМАЦИЯ О  
КОЛЛЕКЦИЯХ

# СОДЕРЖАНИЕ

---

## \ 2.0 Коллекции современного стиля

2.1.1	COSTA	09
2.2.1	NTEGRA	14
2.3.1	CADENA	19
2.4.1	TETIS	24
2.5.1	BENITA	29
2.6.1	DINAMICA	34

## \ 3.0 Коллекции традиционного стиля

3.1.1	LINO	40
3.2.1	LIRICA	45
3.3.1	EMBER	50
3.4.1	EGRETTA	57
3.5.1	ROSETTI	64
3.6.1	SETA	71
3.7.1	ADORIA	76

## \ 4.0 Скрытые двери под покраску

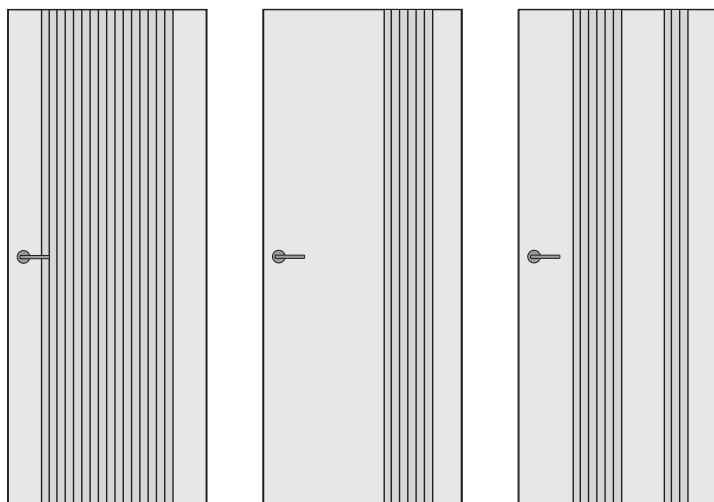
4.1.1	INVISIBLE	84
4.2.1	INVISIBLE IN	86

# \ 2.0

## КОЛЛЕКЦИИ СОВРЕМЕННОГО СТИЛЯ

- 2.1.1 COSTA
- 2.2.1 NTEGRA
- 2.3.1 CADENA
- 2.4.1 TETIS
- 2.5.1 BENITA
- 2.6.1 DINAMICA

# Модели образец L 80 x H 200 см



**CS 1**

**CS 3**

**CS 4**

**РАЗМЕРЫ**

L - ширина, H - высота

L, см 60 / 70 / 80 / 90


H, см 190 / 200 / 210 /

220 / 230 / 240

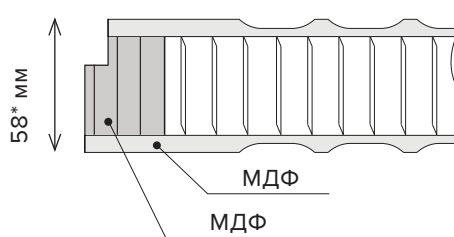
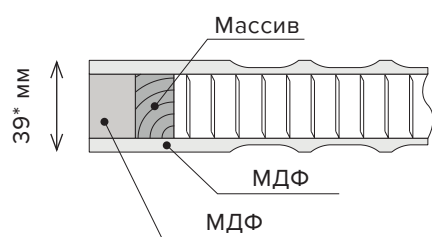
**L. max 90 H. max 270**

*Возможно изготовление  
полотен с шагом 50 мм  
по высоте и ширине*


**ФРЕЗЕРОВКА  
ПОЛОТНА**




## Сечение полотен \* размер с учетом покрытия




# Короба применимость




Короб телескопический  
**ДК 09.М**




Короб компланарный  
**ДК 16.К**



Короб компланарный  
обратного открывания  
**ДК 15.К**



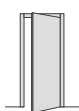
Короб скрытый  
**Invisible** + полотно 40 мм



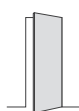
Короб скрытый  
**Invisible** + полотно 60 мм

**i** Доп.опция:  
алюминиевая кромка/  
алюминиевая кромка  
с четвертью возможна

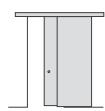
# Типология системы открывания



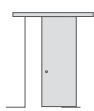
**IN / OUT**  
деревянный  
короб



**INVISIBLE**  
скрытый  
короб



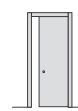
**КАСКАД**  
раздвижная  
система



**РАЗДВИЖНАЯ  
СИСТЕМА**

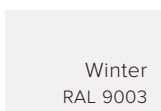


**MAGIC**  
система  
открывания



**ПЕНАЛ**  
система  
открывания

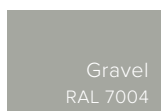
# Покрытие матовая эмаль



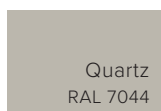
Winter  
RAL 9003



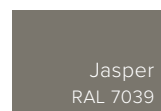
LINUM  
RAL 1013



Gravel  
RAL 7004



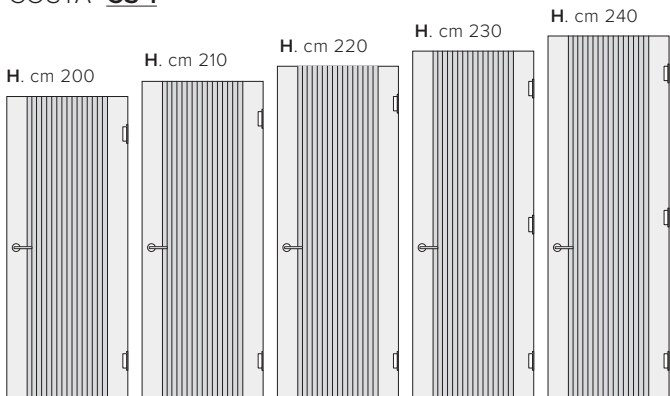
Quartz  
RAL 7044



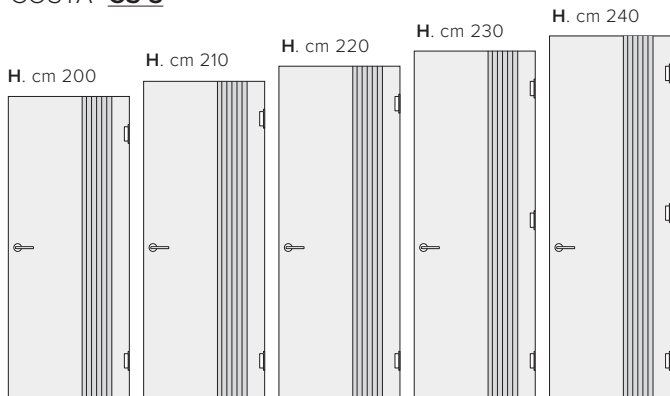
Jasper  
RAL 7039

# Модельный ряд глухих полотен по высоте (образец L 80 см)

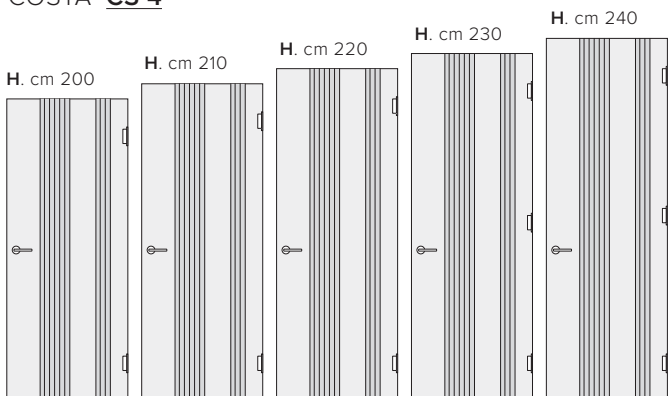
COSTA **CS 1**



COSTA **CS 3**

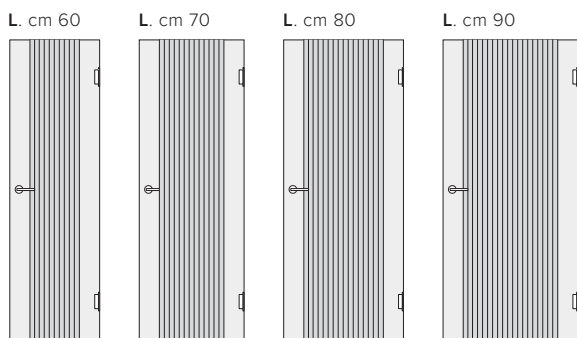


COSTA **CS 4**

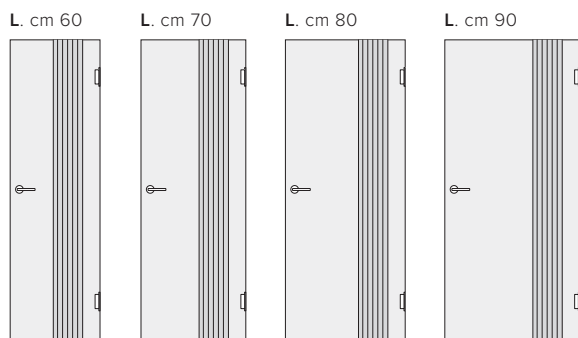


# Модельный ряд глухих полотен по ширине (образец Н 200 см)

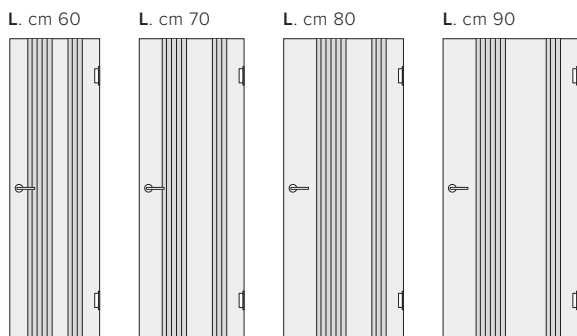
## COSTA CS 1



## COSTA CS 3




## COSTA CS 4



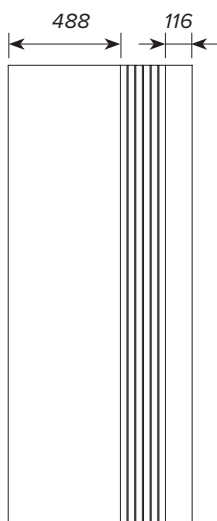
# Техническая информация

образец L 80 x H 200 см


COSTA CS 1



COSTA CS 3

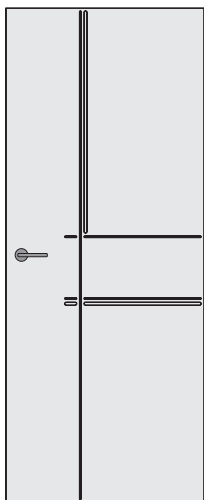


COSTA CS 4

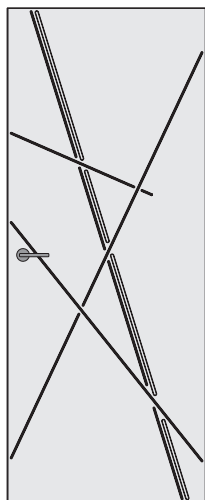




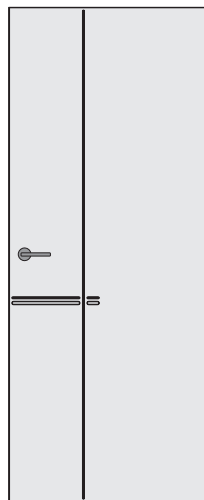
## Модели образец L 80 x H 200 см



IT 2



IT 4



IT 5

### РАЗМЕРЫ

L - ширина, H - высота

L, см 60 / 70 / 80 / 90

H, см 190 / 200 / 210 /


220 / 230 / 240

**L. max 90 H. max 270**

*Возможно изготовление*

*полотен с шагом 50 мм*

*по высоте и ширине*

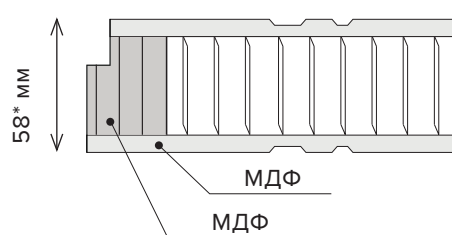
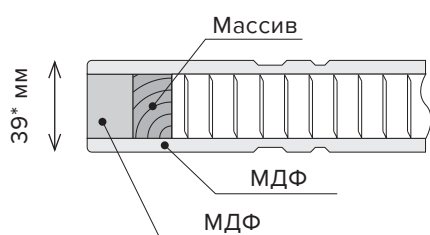


IT 6


### ФРЕЗЕРОВКА ПОЛОТНА



## Сечение полотен \* размер с учетом покрытия




### Короба применимость




Короб телескопический  
**ДК 09.M**



Короб компланарный  
**ДК 16.K**



Короб компланарный  
обратного открывания  
**ДК 15.K**



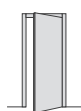
Короб скрытый  
**Invisible** + полотно 40 мм



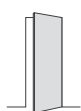
Короб скрытый  
**Invisible** + полотно 60 мм

**i** Доп.опция:  
алюминиевая кромка/  
алюминиевая кромка  
с четвертью возможна

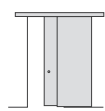
### Типология системы открывания



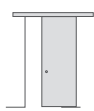
IN / OUT  
деревянный  
короб



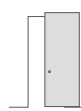
INVISIBLE  
скрытый  
короб



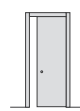
КАСКАД  
раздвижная  
система



РАЗДВИЖНАЯ  
СИСТЕМА

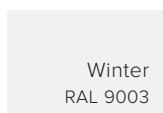


MAGIC  
система  
открывания



ПЕНАЛ  
система  
открывания

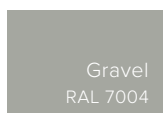
### Покрытие матовая эмаль



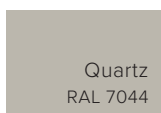
Winter  
RAL 9003



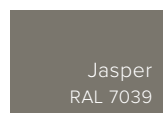
LINUM  
RAL 1013



Gravel  
RAL 7004



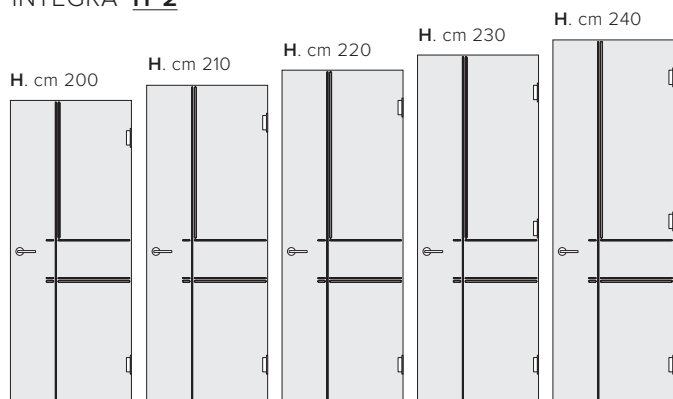
Quartz  
RAL 7044



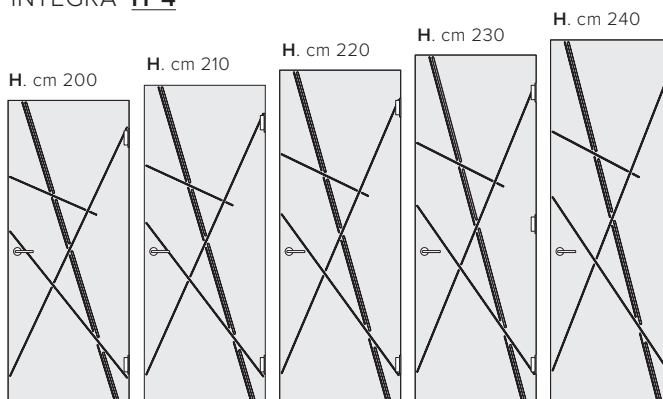
Jasper  
RAL 7039

### Модельный ряд глухих полотен по высоте (образец L 80 см)

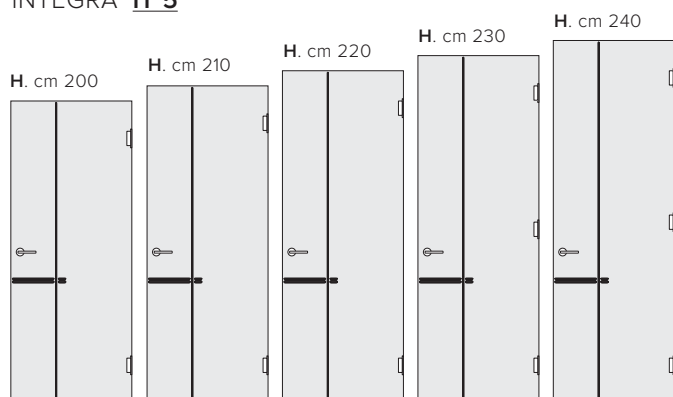
INTEGRA **IT 2**



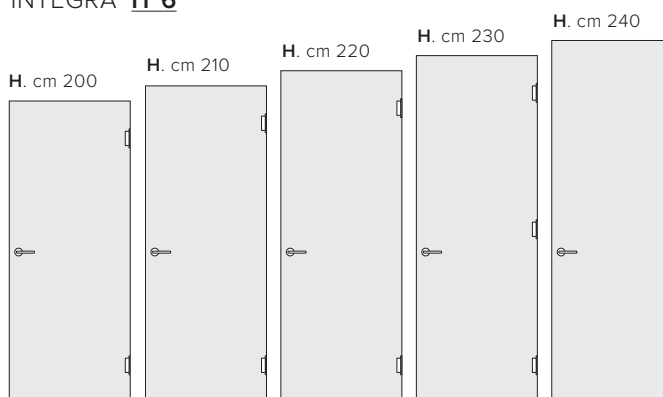
INTEGRA **IT 4**



INTEGRA **IT 5**

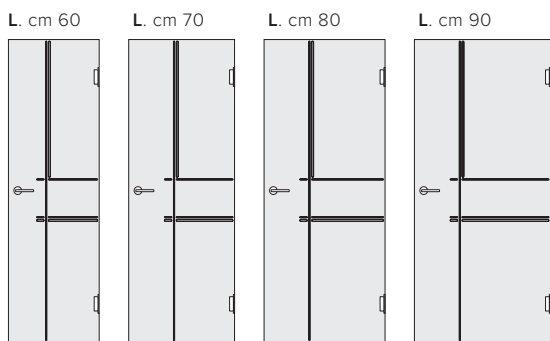


INTEGRA **IT 6**

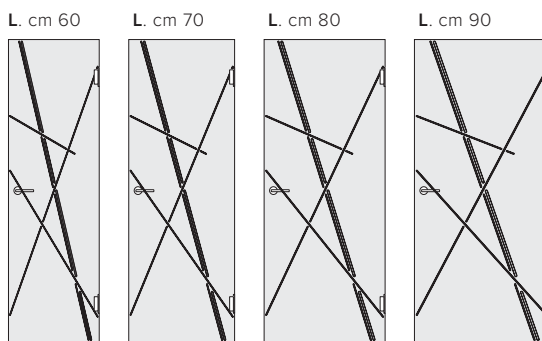


# Модельный ряд глухих полотен по ширине (образец Н 200 см)

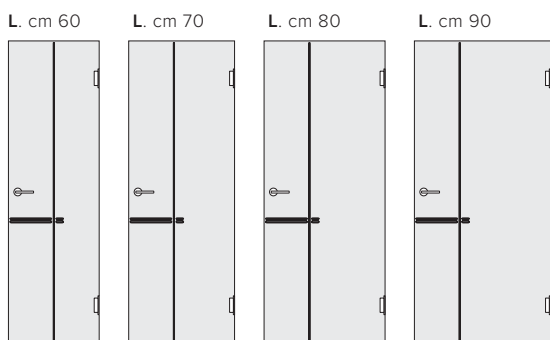
INTEGRA **IT 2**



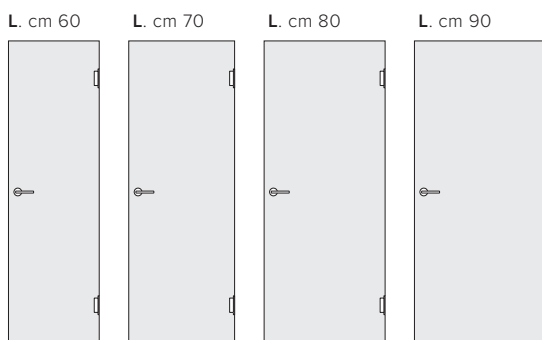
INTEGRA **IT 4**



INTEGRA **IT 5**



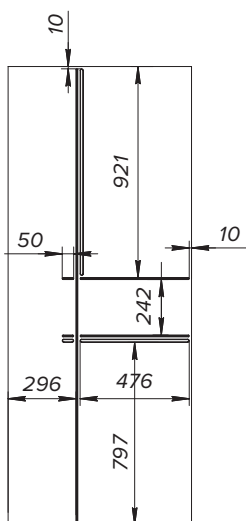
INTEGRA **IT 6**



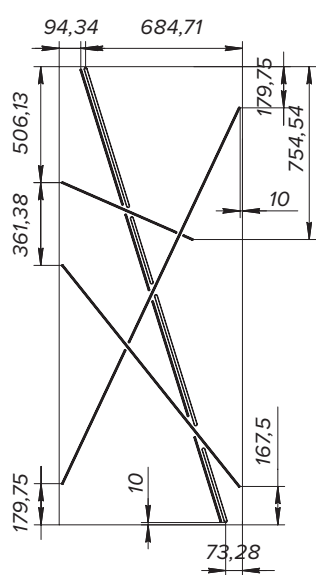
# Техническая информация

образец L 80 x H 200 см

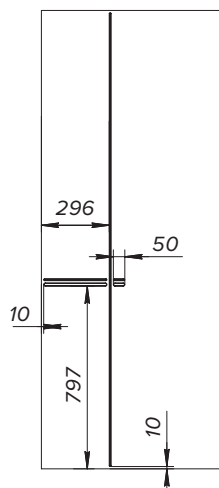
INTEGRA IT 2



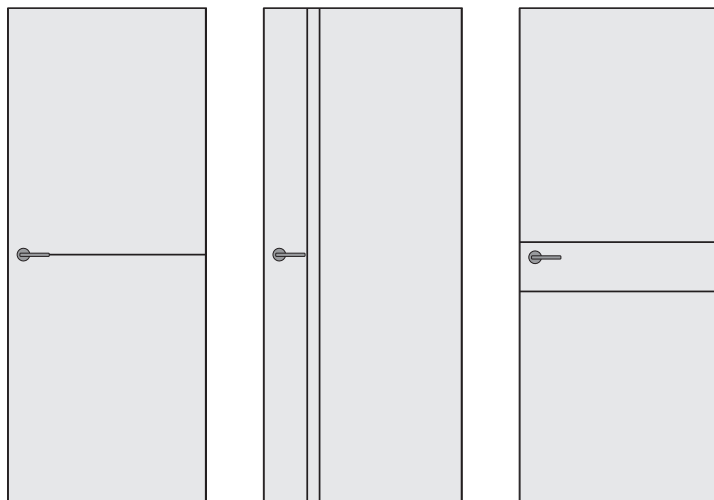
INTEGRA IT 4



INTEGRA IT 5



### Модели образец L 80 x H 200 см



**CD 7**

**CD 5**

**CD 6**

#### РАЗМЕРЫ

L - ширина, H - высота

L, см 60 / 70 / 80 / 90

H, см 190 / 200 / 210 /

220 / 230 / 240

**L. max 90 H. max 270**

*Возможно изготовление*

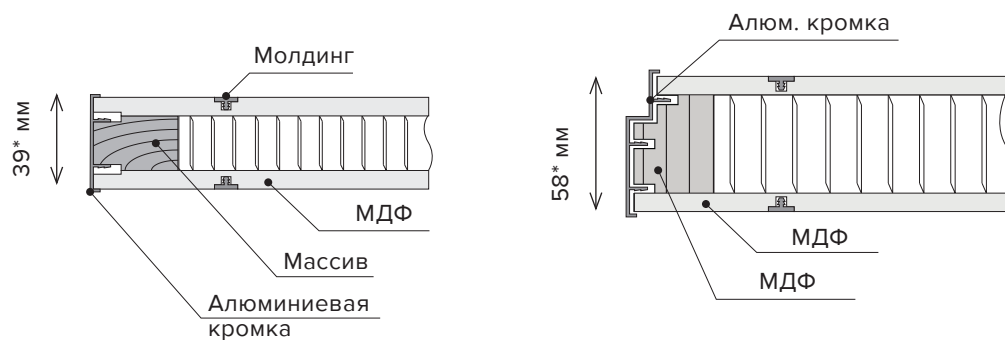
*полотен с шагом 50 мм*

*по высоте и ширине*


#### ФРЕЗЕРОВКА ПОЛОТНА



### Сечение полотен \* размер с учетом покрытия




# Короба применимость




Короб телескопический  
**ДК 09.М**



Короб компланарный  
**ДК 16.К**



Короб компланарный  
обратного открывания  
**ДК 15.К**



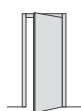
Короб скрытый  
**Invisible** + полотно 40 мм  
с алюминиевой кромкой



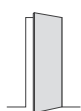
Короб скрытый  
**Invisible** + полотно 60 мм  
с алюминиевой кромкой

**i** Доп.опция:  
алюминиевая кромка/  
алюминиевая кромка  
с четвертью возможна

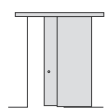
# Типология системы открывания



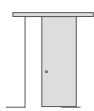
**IN / OUT**  
деревянный  
короб



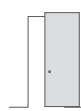
**INVISIBLE**  
скрытый  
короб



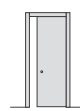
**КАСКАД**  
раздвижная  
система



**РАЗДВИЖНАЯ  
СИСТЕМА**

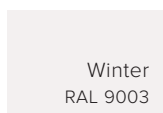


**MAGIC**  
система  
открывания



**ПЕНАЛ**  
система  
открывания

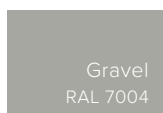
# Покрытие матовая эмаль



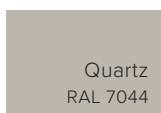
Winter  
RAL 9003



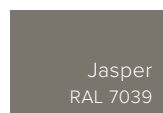
LINUM  
RAL 1013



Gravel  
RAL 7004



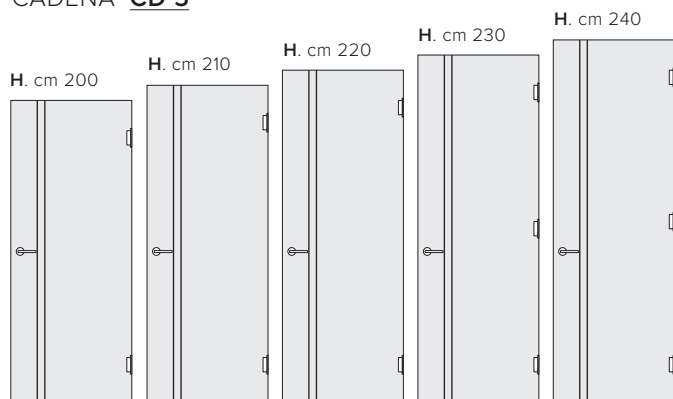
Quartz  
RAL 7044



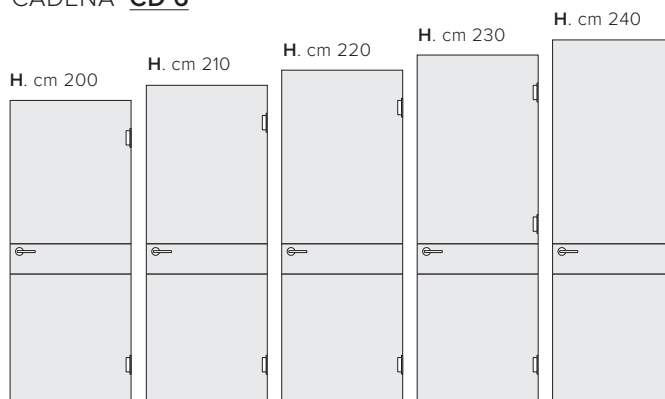
Jasper  
RAL 7039

### Модельный ряд глухих полотен по высоте (образец L 80 см)

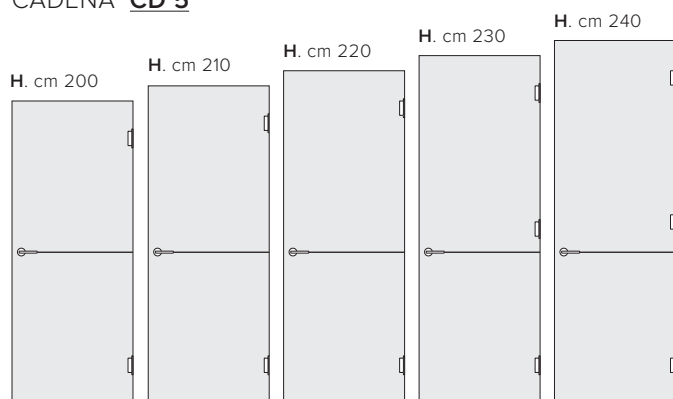
CADENA **CD 5**



CADENA **CD 6**



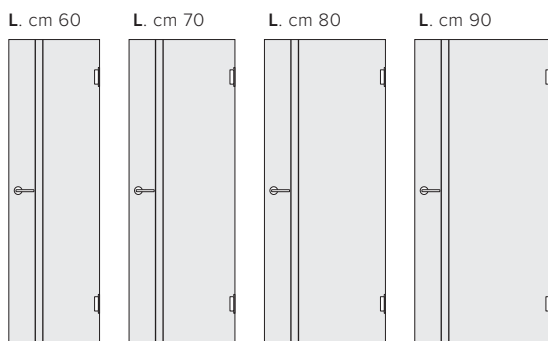
CADENA **CD 5**



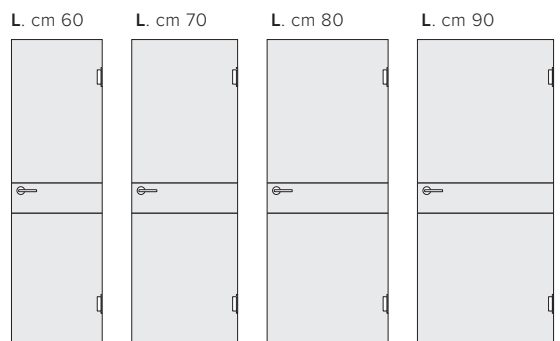


# Модельный ряд глухих полотен по ширине (образец Н 200 см)

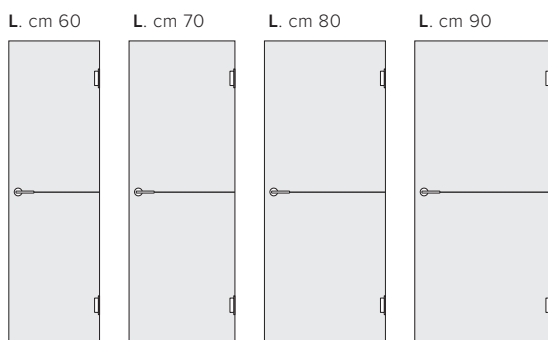
## CADENA CD 5



## CADENA CD 6



## CADENA CD 7



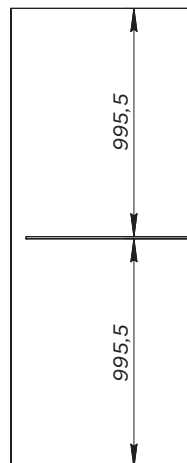
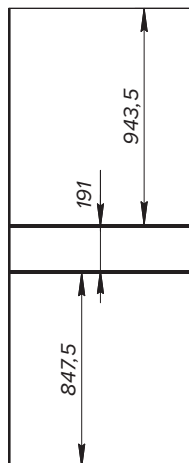
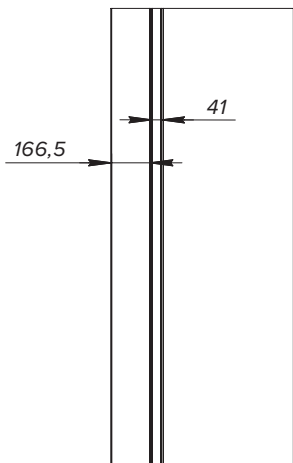
# Техническая информация

образец L 80 x H 200 см

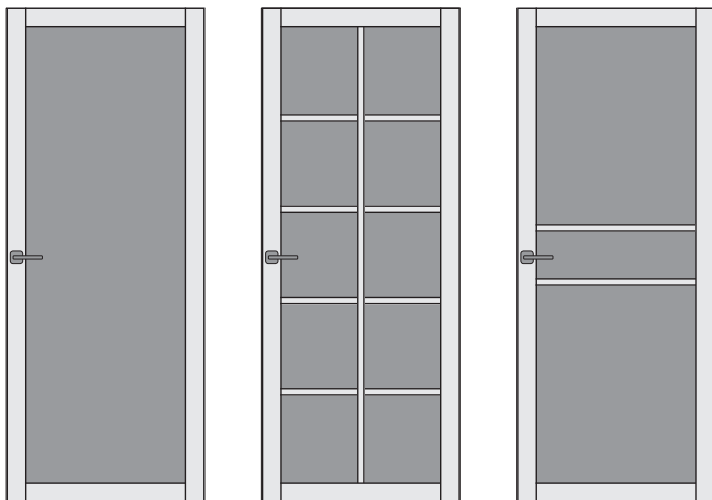
CADENA CD 5

CADENA CD 6

CADENA CD 7



## Модели образец L 80 x H 200 см



**TS 1**

**TS 3**

**TS 5**

### РАЗМЕРЫ

L - ширина, H - высота

L, см 60 / 70 / 80 / 90

H, см 190 / 200 / 210 /

220 / 230 / 240

**L. max 90 H. max 270**

*Возможно изготовление*

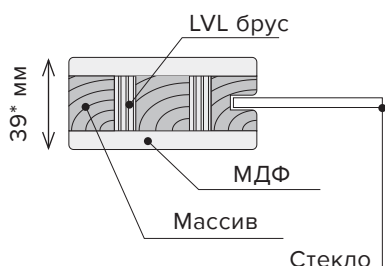
*полотен с шагом 50 мм*

*по высоте и ширине*


### ФРЕЗЕРОВКА ПОЛОТНА




## Сечение полотен \* размер с учетом покрытия



### Короба применимость

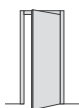


Короб телескопический  
**ДК 09.М**

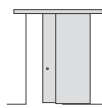


Короб компланарный  
**ДК 16.К**

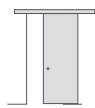
### Типология системы открывания



IN / OUT  
деревянный  
короб

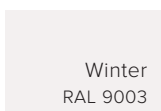


КАСКАД  
раздвижная  
система



РАЗДВИЖНАЯ  
СИСТЕМА

### Покрытие матовая эмаль



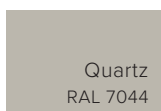
Winter  
RAL 9003



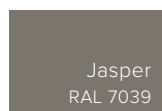
LINUM  
RAL 1013



Gravel  
RAL 7004



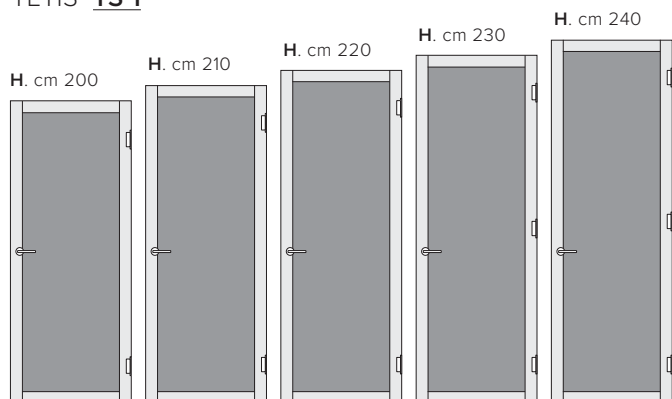
Quartz  
RAL 7044



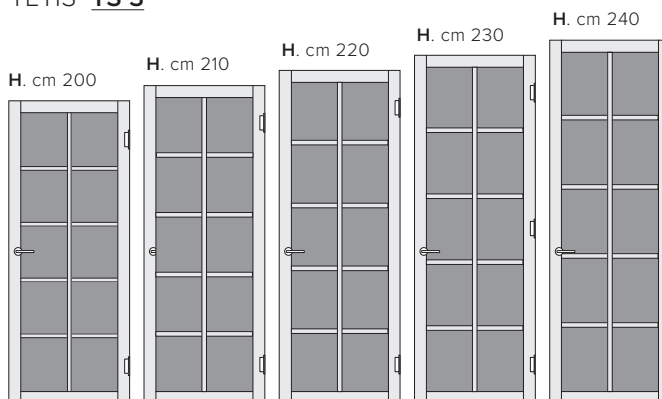
Jasper  
RAL 7039

### Модельный ряд полотен со стеклом по высоте (образец L 80 см)

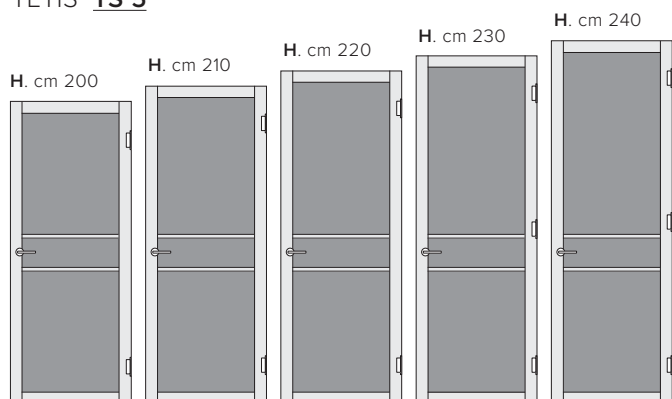
TETIS **TS 1**



TETIS **TS 3**



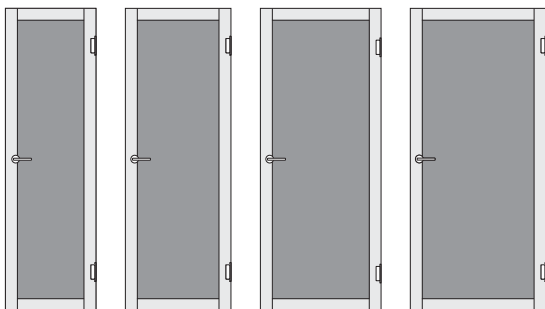
TETIS **TS 5**



# Модельный ряд полотен со стеклом по ширине (образец Н 200 см)

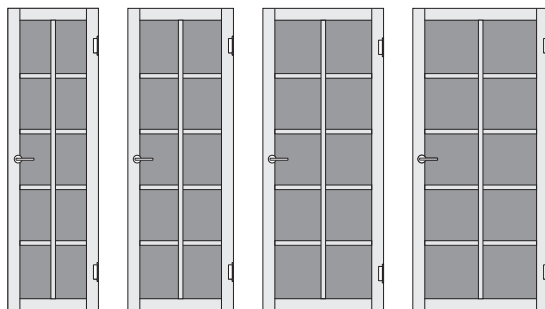
## TETIS TS 1

L. cm 60    L. cm 70    L. cm 80    L. cm 90




## TETIS TS 3

L. cm 60    L. cm 70    L. cm 80    L. cm 90



## TETIS TS 5


L. cm 60    L. cm 70    L. cm 80    L. cm 90



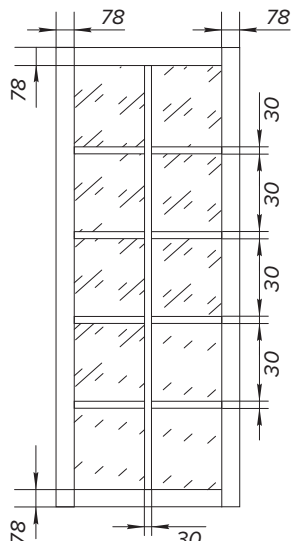
# Техническая информация

образец L 80 x H 200 см

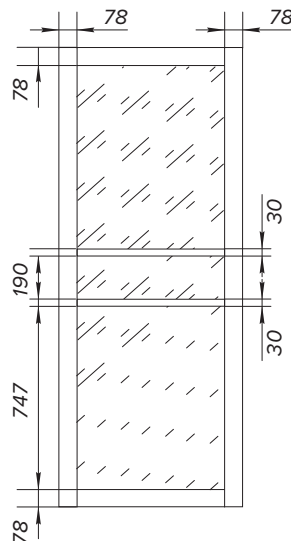
TETIS **TS 1**



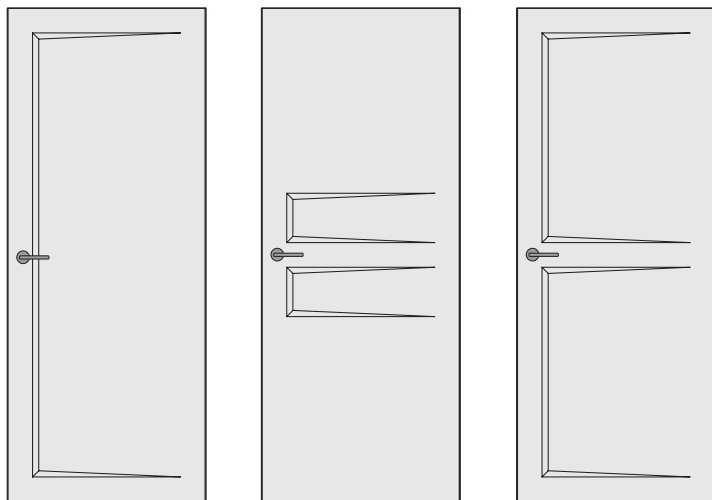
TETIS **TS 3**



TETIS **TS 5**



## Модели образец L 80 x H 200 см



**BN 1**

**BN 2**

**BN 4**

### РАЗМЕРЫ

L - ширина, H - высота

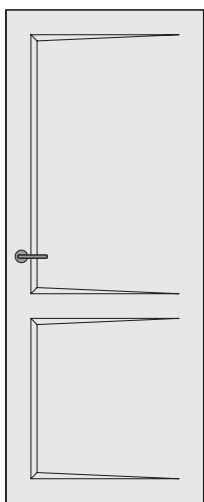
L, см 60 / 70 / 80 / 90

H, см 190 / 200 / 210 /

220 / 230 / 240

**L. max 90 H. max 270**

*Возможно изготовление  
полотен с шагом 50 мм  
по высоте и ширине*

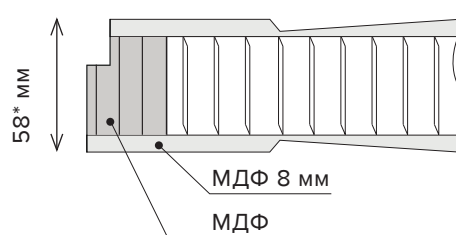
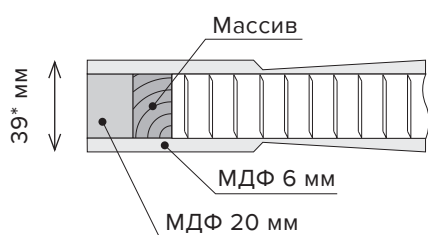


**BN 5**

### ФРЕЗЕРОВКА ПОЛОТНА




## Сечение полотен \* размер с учетом покрытия






### Короба применимость




Короб телескопический  
**ДК 09.М**




Короб компланарный  
**ДК 16.К**



Короб компланарный  
обратного открывания  
**ДК 15.К**



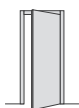
Короб скрытый  
**Invisible** + полотно 40 мм  
с алюминиевой кромкой



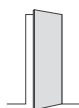
Короб скрытый  
**Invisible** + полотно 60 мм  
с алюминиевой кромкой

**i** Доп.опция:  
алюминиевая кромка/  
алюминиевая кромка  
с четвертью возможна

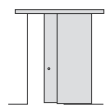
### Типология системы открывания



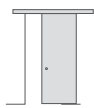
**IN / OUT**  
деревянный  
короб



**INVISIBLE**  
скрытый  
короб



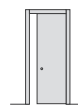
**КАСКАД**  
раздвижная  
система



**РАЗДВИЖНАЯ  
СИСТЕМА**

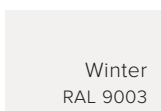


**MAGIC**  
система  
открывания



**ПЕНАЛ**  
система  
открывания

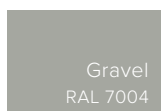
### Покрытие матовая эмаль



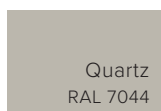
Winter  
RAL 9003



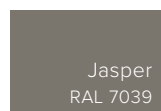
LINUM  
RAL 1013



Gravel  
RAL 7004



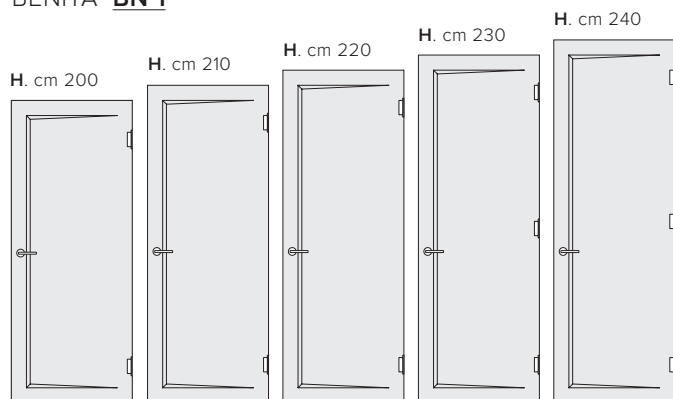
Quartz  
RAL 7044



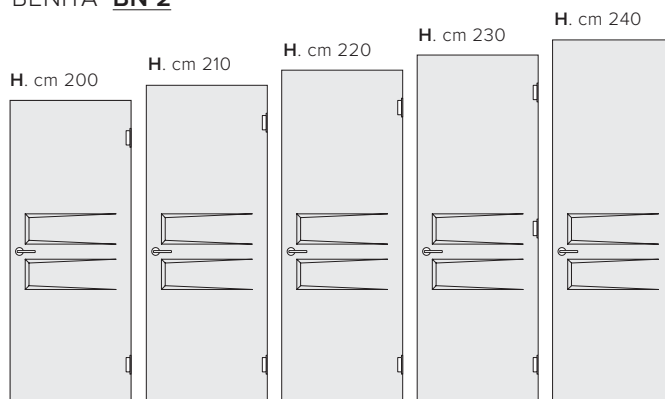
Jasper  
RAL 7039

### Модельный ряд глухих полотен по высоте (образец L 80 см)

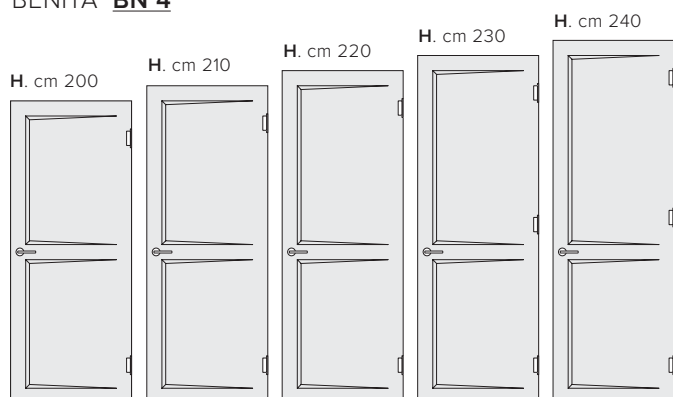
BENITA **BN 1**



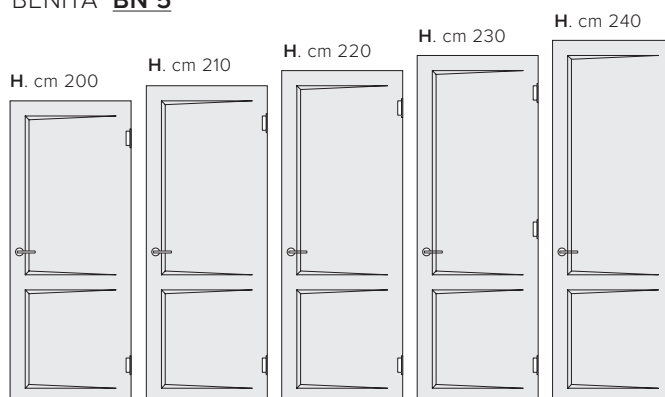
BENITA **BN 2**



BENITA **BN 4**

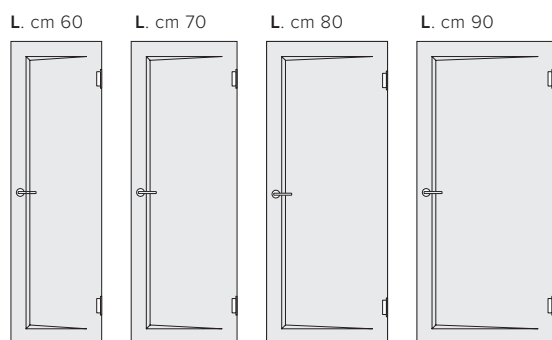


BENITA **BN 5**

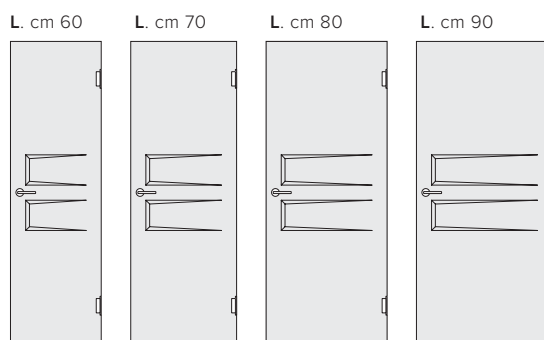


### Модельный ряд глухих полотен по ширине (образец Н 200 см)

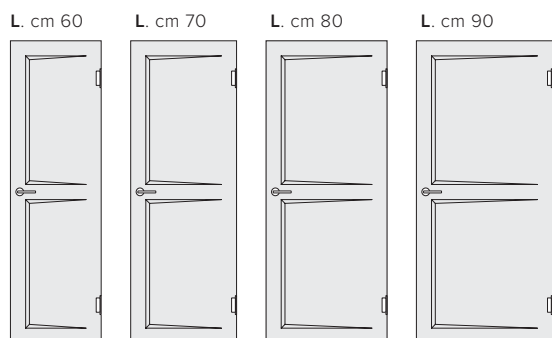
BENITA **BN 1**



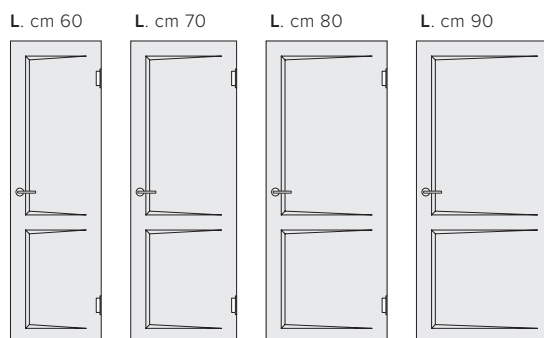
BENITA **BN 2**



BENITA **BN 4**

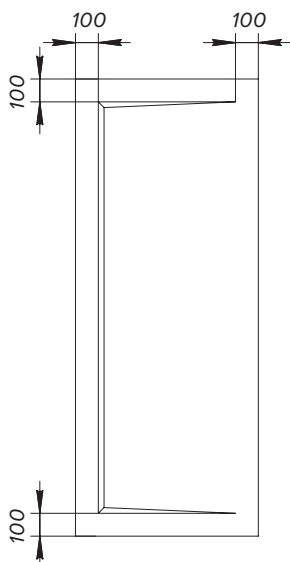


BENITA **BN 5**

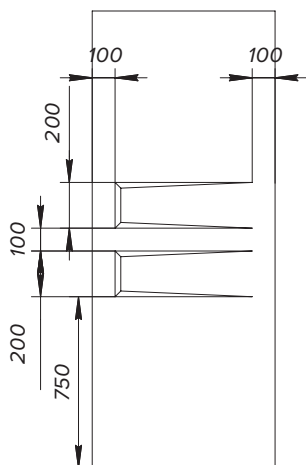


## Техническая информация образец L 80 x H 200 см

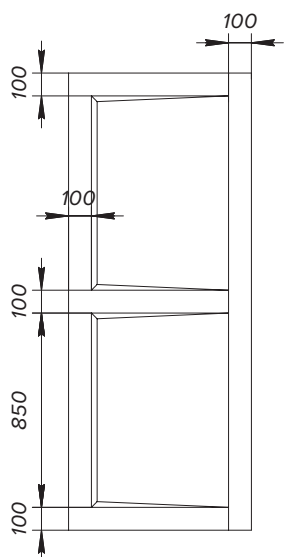
BENITA **BN 1**



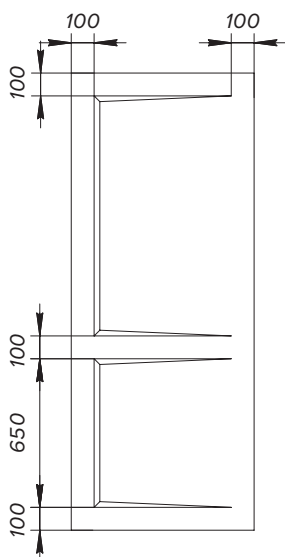
BENITA **BN 2**



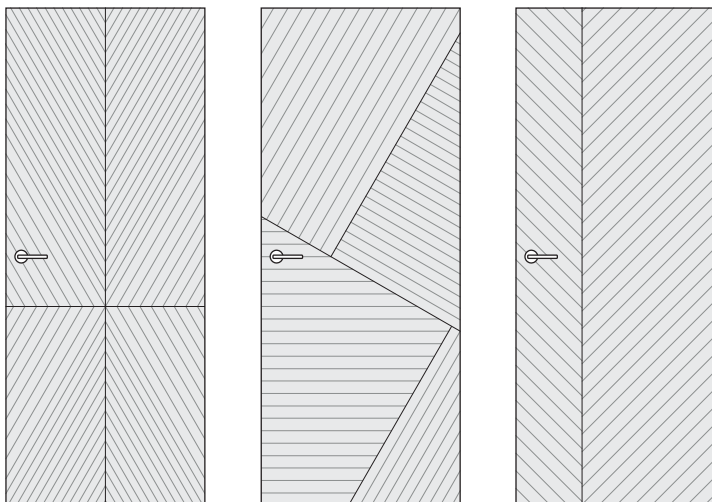
BENITA **BN 4**



BENITA **BN 5**



## Модели образец L 80 x H 200 см



**DN 1**

**DN 2**

**\* DN 3**

### РАЗМЕРЫ

L - ширина, H - высота

L, см 60 / 70 / 80 / 90

H, см 190 / 200 / 210 /

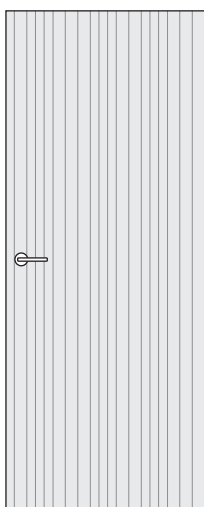
220 / 230 / 240

**L. max 90 \* H. max 270**

*Возможно изготовление*


*полотен с шагом 50 мм*

*по высоте и ширине*

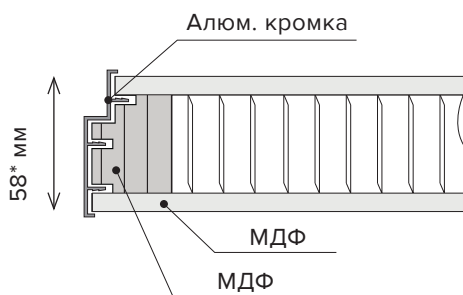
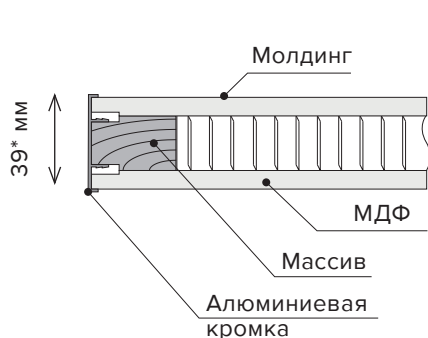


**\* DN 4**

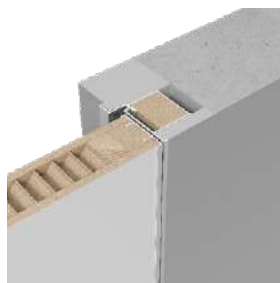
### ФРЕЗЕРОВКА ПОЛОТНА




## Сечение полотен \* размер с учетом покрытия



### Короба применимость

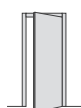


Короб скрытый  
**Invisible** + полотно 40 мм  
с алюминиевой кромкой

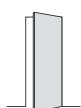


Короб скрытый  
**Invisible** + полотно 60 мм  
с алюминиевой кромкой

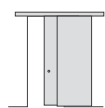
### Типология системы открывания



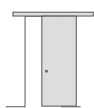
IN / OUT  
деревянный  
короб



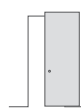
INVISIBLE  
скрытый  
короб



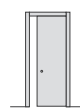
КАСКАД  
раздвижная  
система



РАЗДВИЖНАЯ  
СИСТЕМА





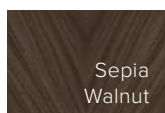
MAGIC  
система  
открывания





ПЕНАЛ  
система  
открывания

### Покрытие матовая эмаль



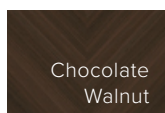
#### DINAMICA **DN 1**



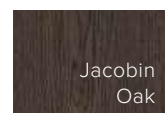


#### DINAMICA **DN 2**



#### DINAMICA **DN 3**



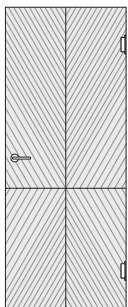
#### DINAMICA **DN 4**



### Модельный ряд глухих полотен по высоте (образец L 80 см)

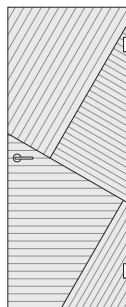
DINAMICA **DN 1**

H. max 200

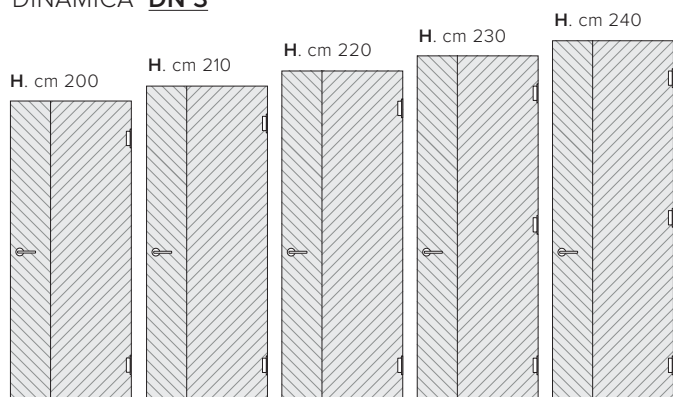


DINAMICA **DN 2**

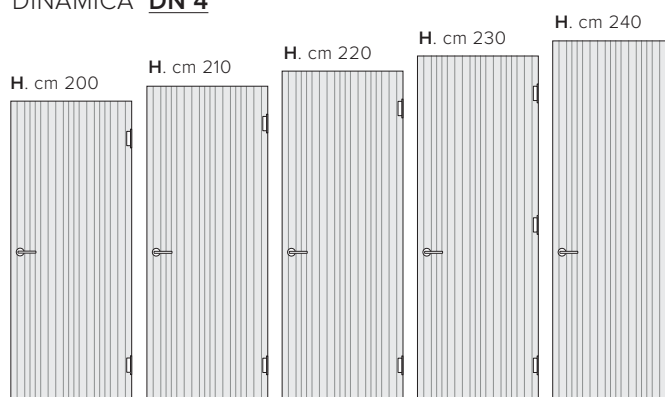
H. max 200



DINAMICA **DN 3**

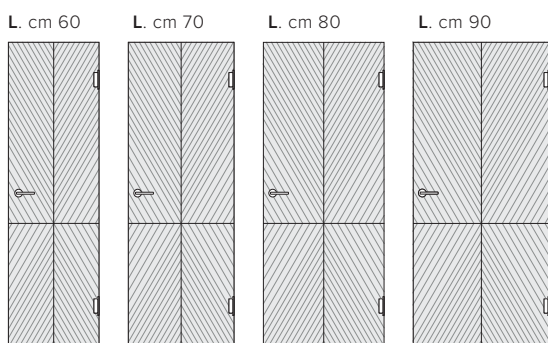


DINAMICA **DN 4**

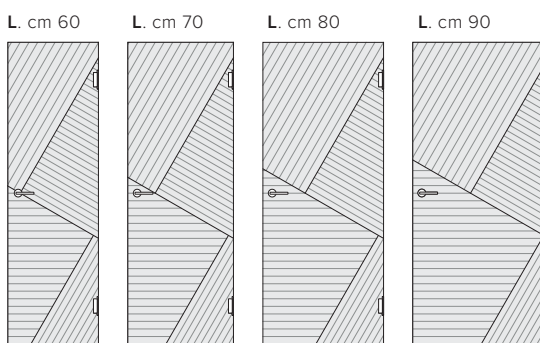


# Модельный ряд глухих полотен по ширине (образец Н 200 см)

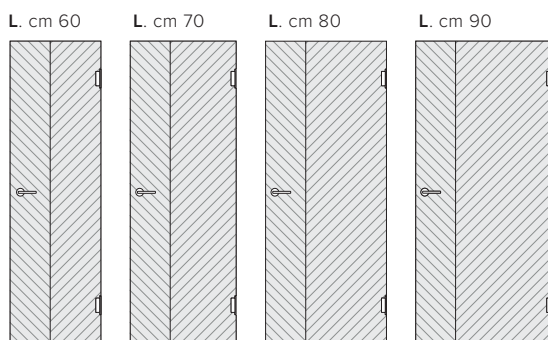
DINAMICA **DN 1**



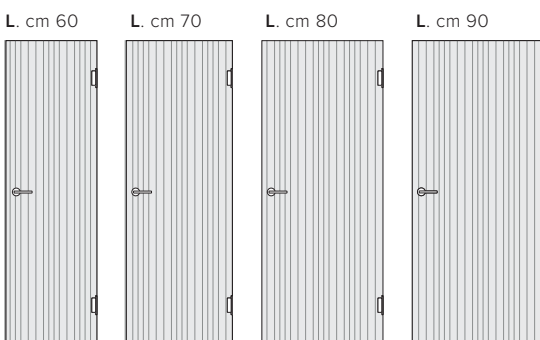
DINAMICA **DN 2**



DINAMICA **DN 3**



DINAMICA **DN 4**

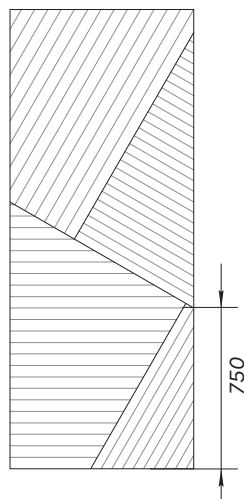
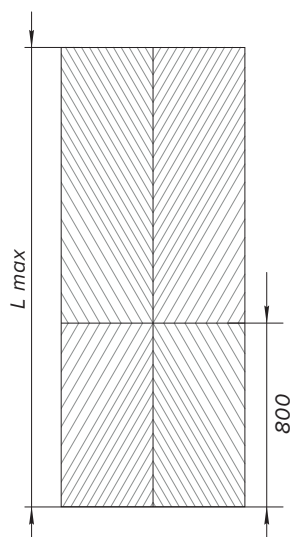




### Техническая информация образец L 80 x H 200 см

DINAMICA **DN 1**

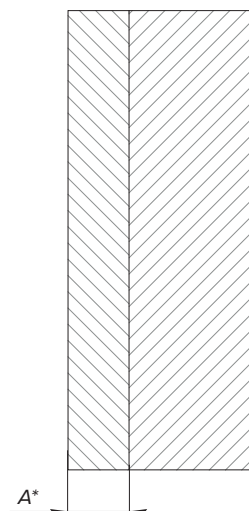

DINAMICA **DN 2**



модели **DN-1, DN-2** имеют  
ограничение по высоте  
 $L_{max} - 200\text{ см}$

DINAMICA **DN 3**

DINAMICA **DN 4**



ширина рисунка  
в зависимости  
от ширины полотна:


**A** 20 см - 60, 70, 80  
**A** 30 см - 90

# \ 3.0

## КОЛЛЕКЦИИ ТРАДИЦИОННОГО СТИЛЯ

- 3.1.1 LINO
- 3.2.1 LIRICA
- 3.3.1 EMBER
- 3.4.1 EGRETТА
- 3.5.1 ROSETTI
- 3.6.1 SETA
- 3.7.1 ADORIA

## Модели образец L 80 x H 200 см



LN 1

LN 2

LN 31

### РАЗМЕРЫ


L - ширина, H - высота

L, см 60 / 70 / 80 / 90

H, см 190 / 200 / 210 /  
220 / 230 / 240

L. max 90 H. max 270

Возможно изготовление  
полотен с шагом 50 мм  
по высоте и ширине

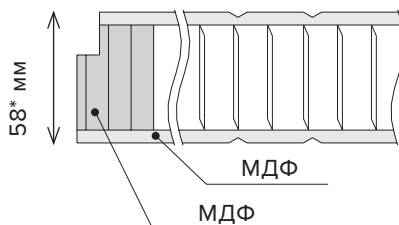
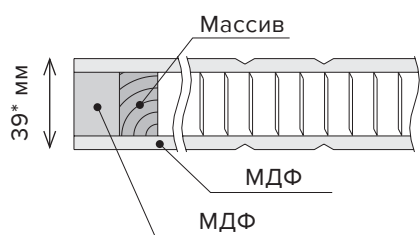


LN 32


### ФРЕЗЕРОВКА ПОЛОТНА




## Сечение полотен \* размер с учетом покрытия




# Короба применимость




Короб телескопический  
**ДК 09.М**




Короб компланарный  
**ДК 16.К**



Короб компланарный  
обратного открывания  
**ДК 15.К**



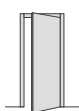
Короб скрытый  
**Invisible** + полотно 40 мм  
с алюминиевой кромкой



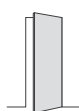
Короб скрытый  
**Invisible** + полотно 60 мм  
с алюминиевой кромкой

**i** Доп.опция:  
алюминиевая кромка/  
алюминиевая кромка  
с четвертью возможна

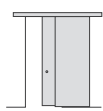
# Типология системы открывания



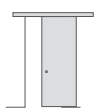
IN / OUT  
деревянный  
короб



INVISIBLE  
скрытый  
короб



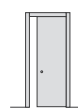
КАСКАД  
раздвижная  
система



РАЗДВИЖНАЯ  
СИСТЕМА

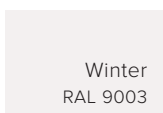


MAGIC  
система  
открывания



ПЕНАЛ  
система  
открывания

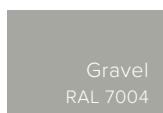
# Покрытие матовая эмаль



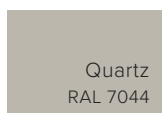
Winter  
RAL 9003



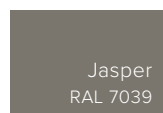
LINUM  
RAL 1013



Gravel  
RAL 7004



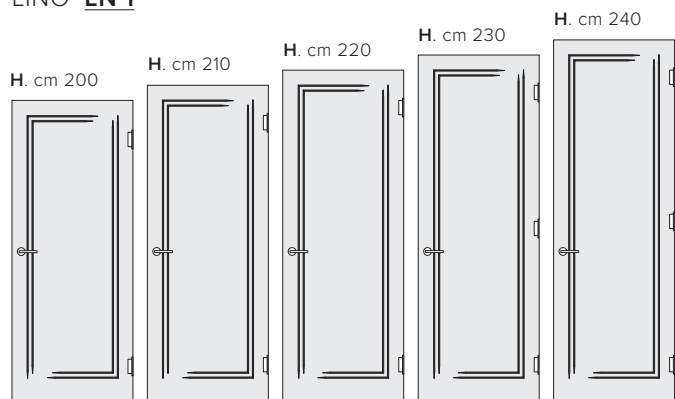
Quartz  
RAL 7044



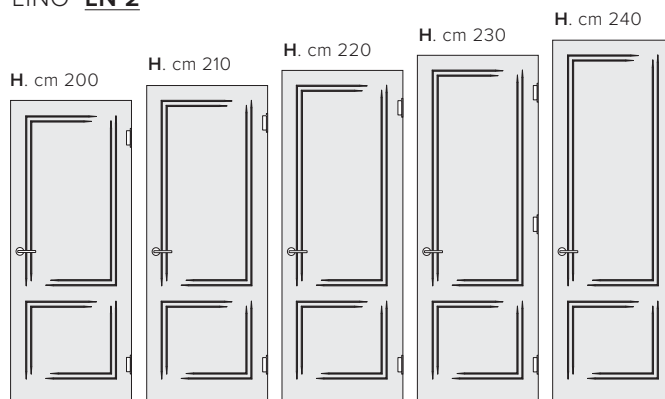
Jasper  
RAL 7039

# Модельный ряд глухих полотен по высоте (образец L 80 см)

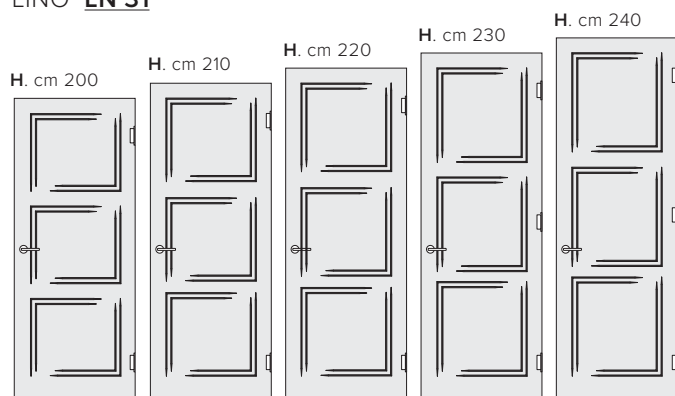
LINO **LN 1**



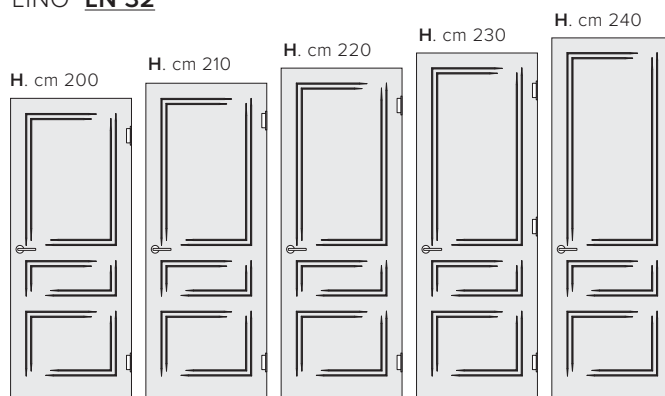
LINO **LN 2**



LINO **LN 31**

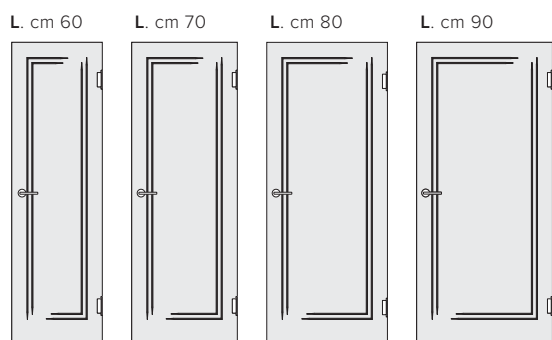


LINO **LN 32**

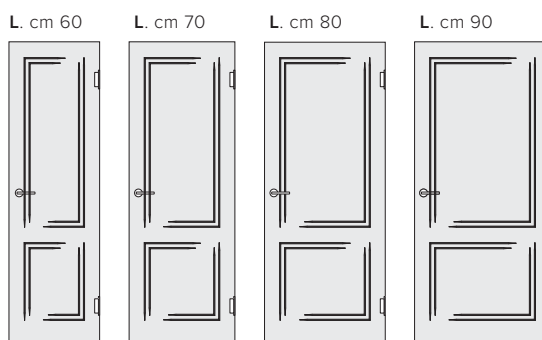


# Модельный ряд глухих полотен по ширине (образец Н 200 см)

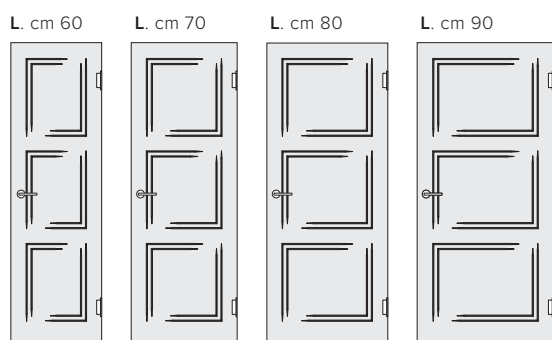
LINO **LN 1**



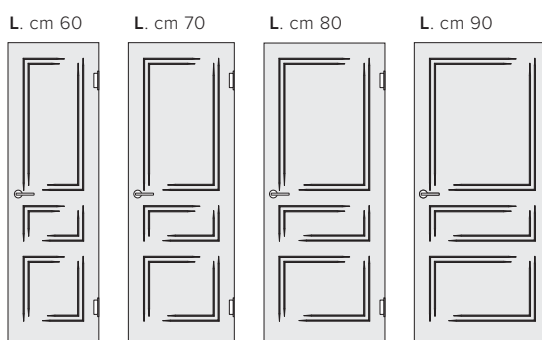
LINO **LN 2**



LINO **LN 31**



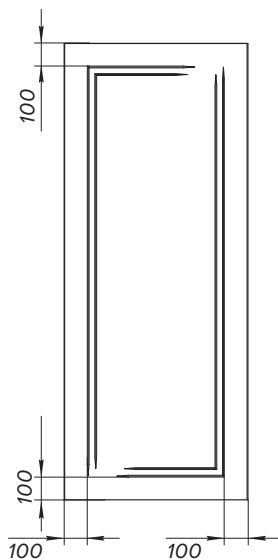
LINO **LN 32**



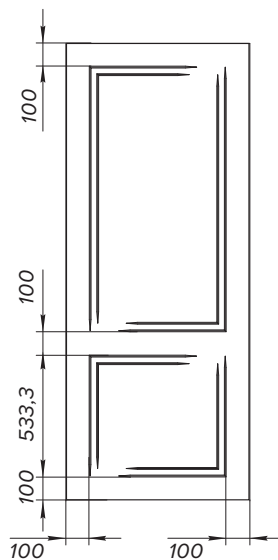
# Техническая информация

образец L 80 x H 200 см

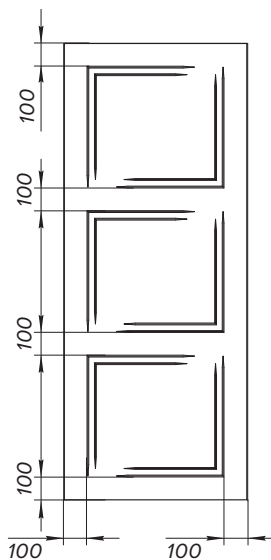
LINO LN 1



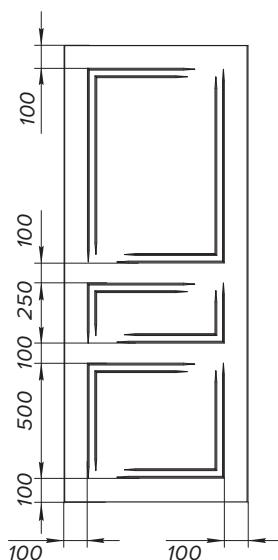
LINO LN 2




LINO LN 31



LINO LN 32



## Модели образец L 80 x H 200 см



LR 1

LR 3

LR 5

### РАЗМЕРЫ

L - ширина, H - высота

L, см 60 / 70 / 80 / 90

H, см 190 / 200 / 210 /

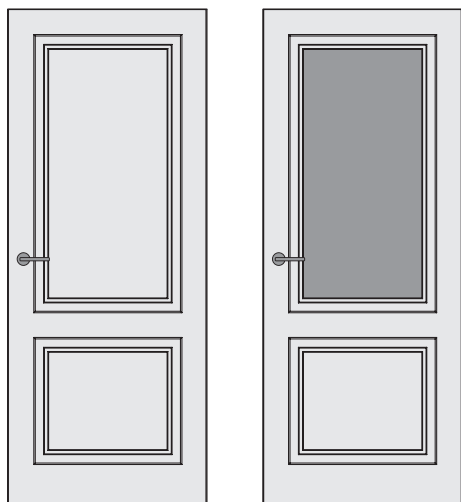
220 / 230 / 240

L. max 90 H. max 270

*Возможно изготовление*

*полотен с шагом 50 мм*

*по высоте и ширине*



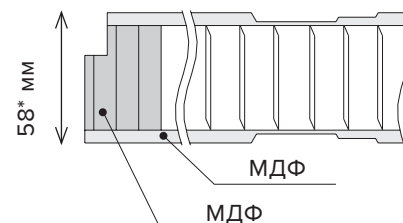
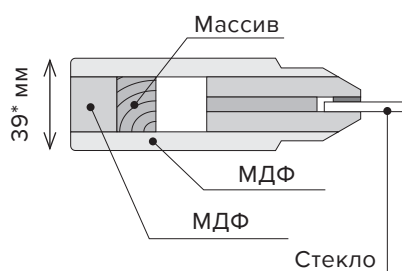
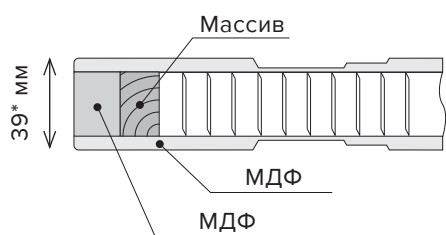
LR 6

LR 6V

### ФРЕЗЕРОВКА ПОЛОТНА




## Сечение полотен \* размер с учетом покрытия







### Короба применимость




Короб телескопический  
**ДК 09.M**



Короб компланарный  
**ДК 16.K**



Короб скрытый  
**Invisible** + полотно 40 мм



\* Короб компланарный  
обратного открывания  
**ДК 15.K**

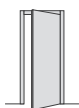


\* Короб скрытый  
**Invisible** + полотно 60 мм

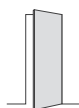
**i** Доп.опция:  
алюминиевая кромка/  
алюминиевая кромка  
с четвертью возможна

\* Применимо только  
для полотен в глухом  
исполнении

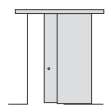
### Типология системы открывания



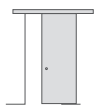
IN / OUT  
деревянный  
короб



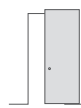
INVISIBLE  
скрытый  
короб



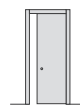
КАСКАД  
раздвижная  
система



РАЗДВИЖНАЯ  
СИСТЕМА

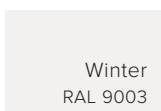


MAGIC  
система  
открывания



ПЕНАЛ  
система  
открывания

### Покрытие матовая эмаль



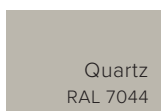
Winter  
RAL 9003



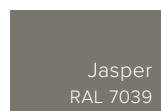
LINUM  
RAL 1013



Gravel  
RAL 7004



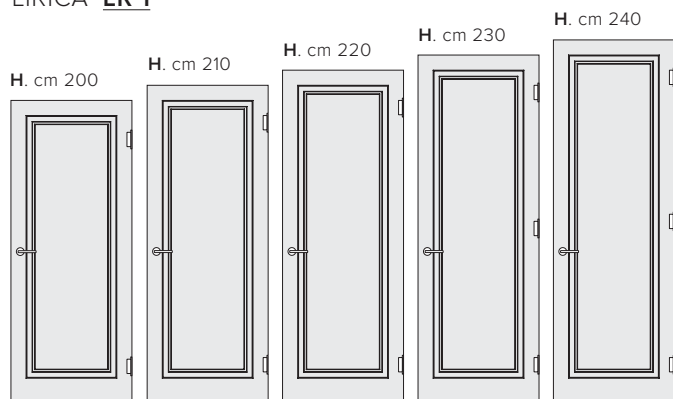
Quartz  
RAL 7044



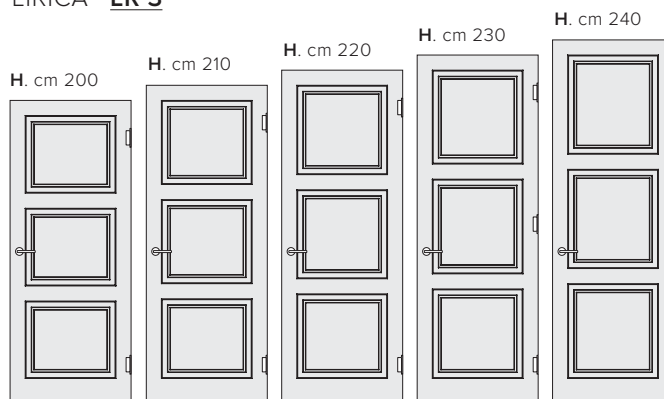
Jasper  
RAL 7039

## Модельный ряд глухих полотен по высоте (образец L 80 см)

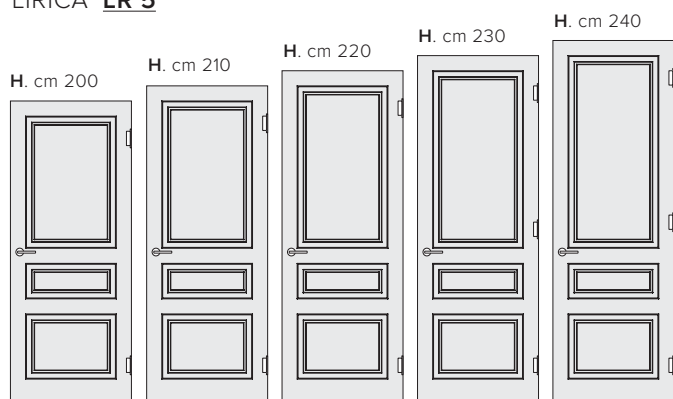
LIRICA **LR 1**



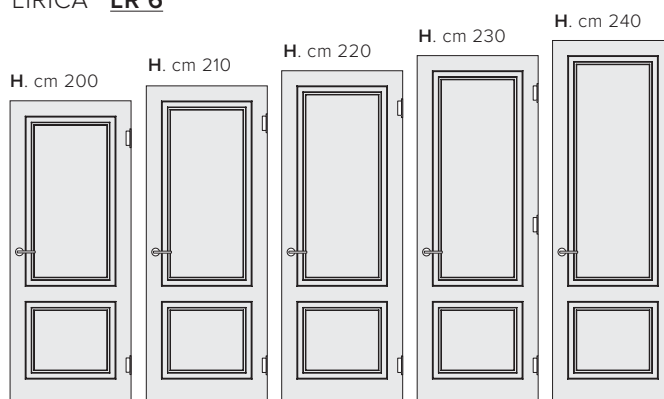
LIRICA **LR 3**



LIRICA **LR 5**

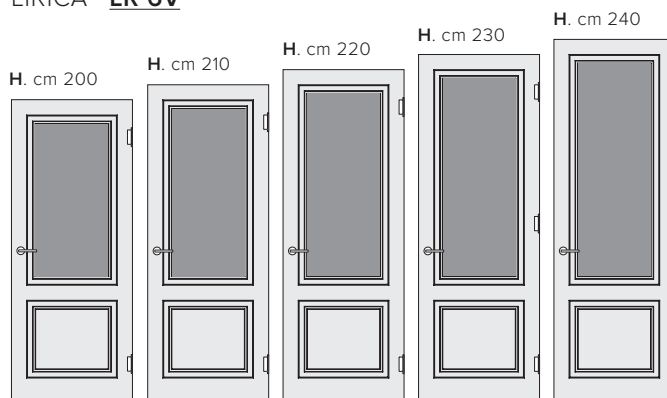


LIRICA **LR 6**



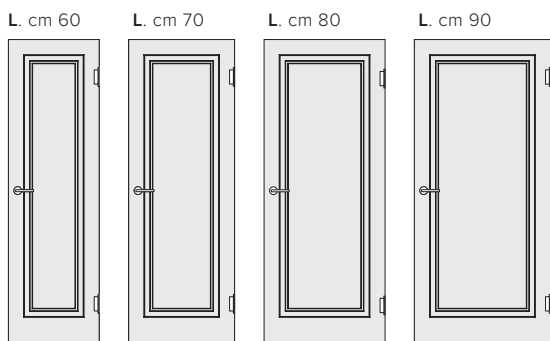
## Модельный ряд полотен со стеклом по высоте (образец L 80 см)

LIRICA **LR 6V**

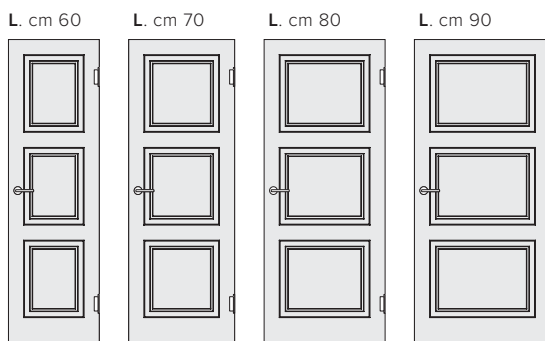


## Модельный ряд глухих полотен по ширине (образец Н 200 см)

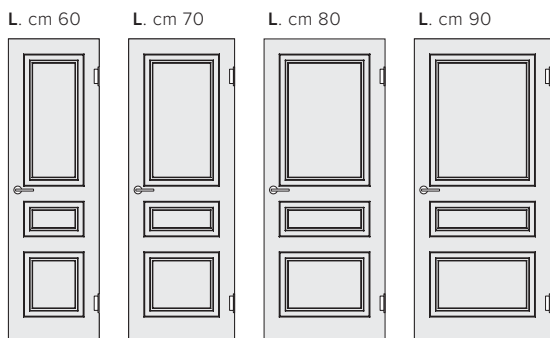
LIRICA **LR 1**



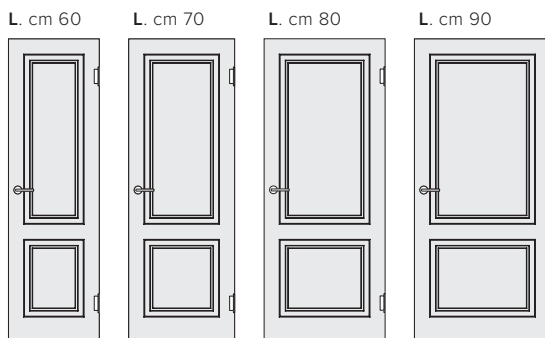
LIRICA **LR 3**



LIRICA **LR 5**

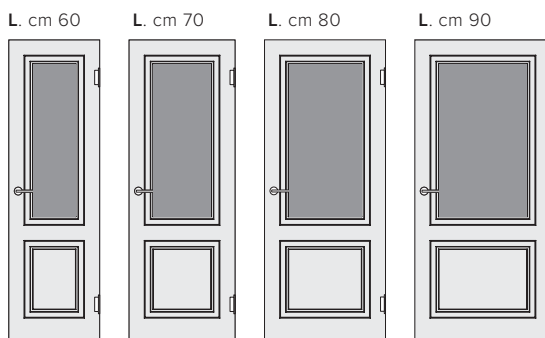


LIRICA **LR 6**



## Модельный ряд полотен со стеклом по ширине (образец Н 200 см)

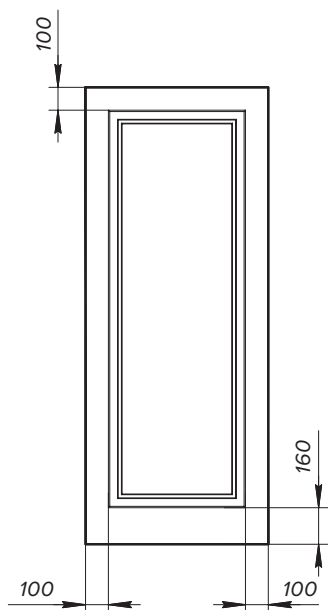
LIRICA **LR 6V**



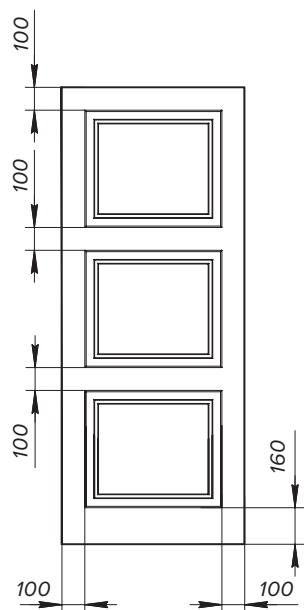
## Техническая информация

образец L 80 x H 200 см

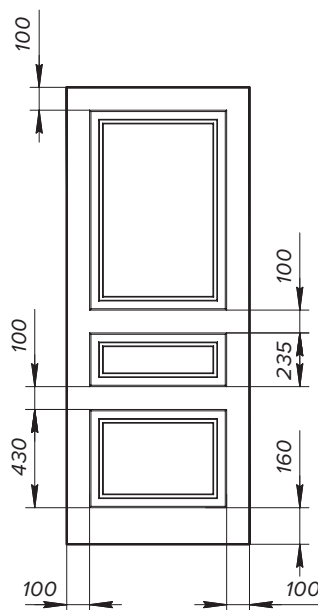
LIRICA **LR 1**



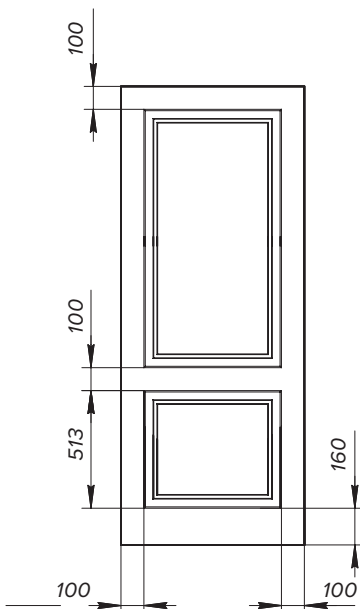
LIRICA **LR 3**



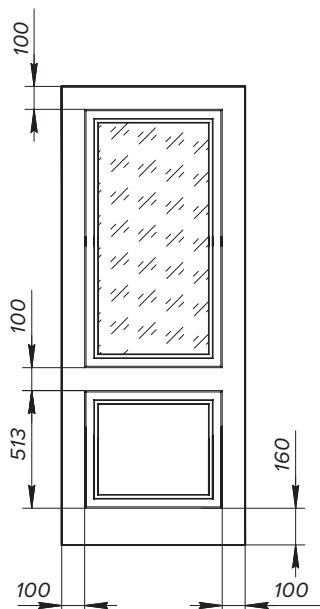
LIRICA **LR 5**



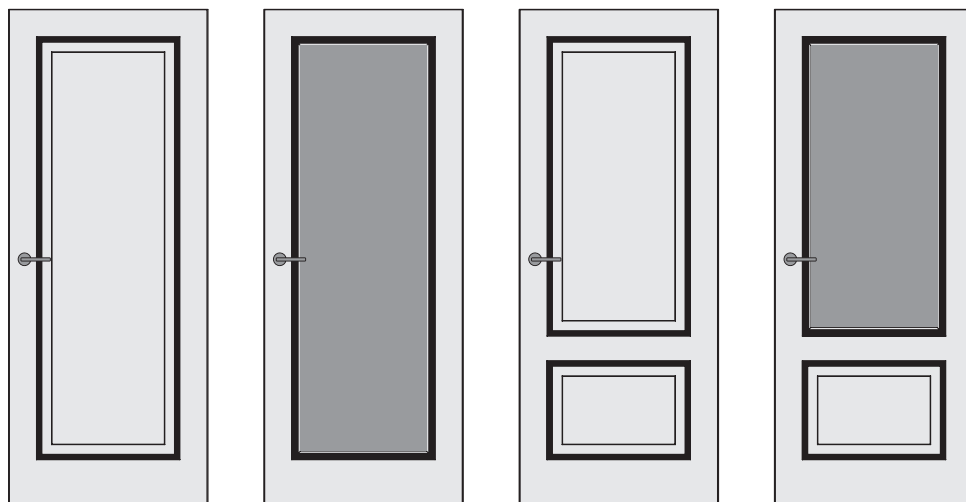
LIRICA **LR 6**



LIRICA **LR 6V**



## Модели образец L 80 x H 200 см



EM 1

EM 1V

EM 2

EM 2V


**РАЗМЕРЫ**  
L - ширина, H - высота

L, см 60 / 70 / 80 / 90

H, см 190 / 200 / 210 /  
220 / 230 / 240

L. max 90 H. max 270

*Возможно изготовление  
полотен с шагом 50 мм  
по высоте и ширине*



EM 3

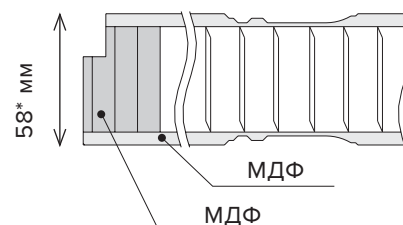
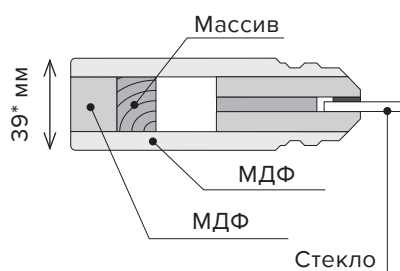
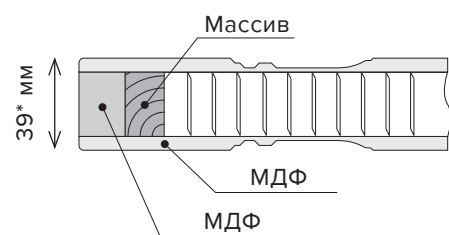
EM 3V

EM 4

**ФРЕЗЕРОВКА  
ПОЛОТНА**




## Сечение полотен \* размер с учетом покрытия




### Короба применимость



Короб телескопический  
**ДК 09.M**



Короб компланарный  
**ДК 16.K**



Короб скрытый  
**Invisible** + полотно 40 мм



\* Короб компланарный  
обратного открывания  
**ДК 15.K**

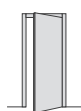


\* Короб скрытый  
**Invisible** + полотно 60 мм

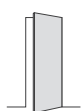
**i** Доп.опция:  
алюминиевая кромка/  
алюминиевая кромка  
с четвертью возможна

\* Применимо только  
для полотен в глухом  
исполнении

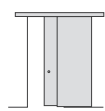
### Типология системы открывания



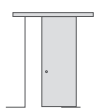
IN / OUT  
деревянный  
короб



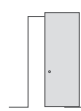
INVISIBLE  
скрытый  
короб



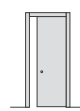
КАСКАД  
раздвижная  
система



РАЗДВИЖНАЯ  
СИСТЕМА

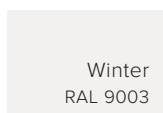


MAGIC  
система  
открывания



ПЕНАЛ  
система  
открывания

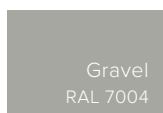
### Покрытие матовая эмаль



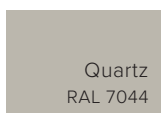
Winter  
RAL 9003



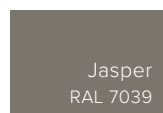
LINUM  
RAL 1013



Gravel  
RAL 7004



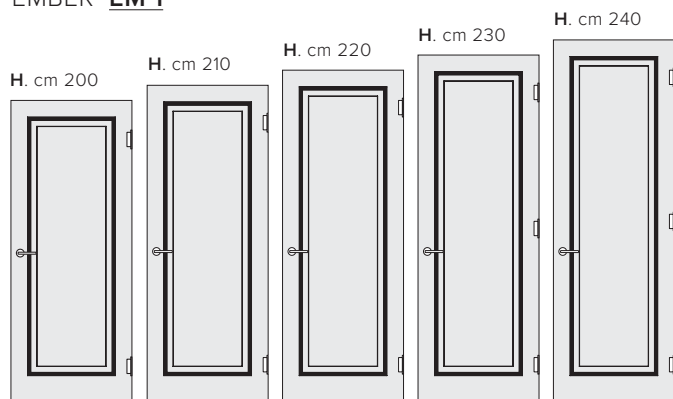
Quartz  
RAL 7044



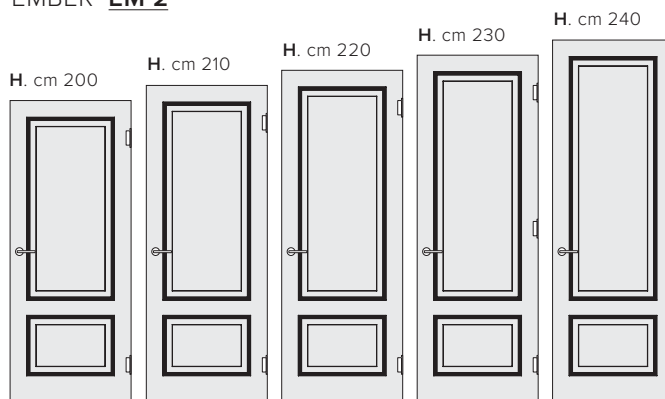
Jasper  
RAL 7039

## Модельный ряд глухих полотен по высоте (образец L 80 см)

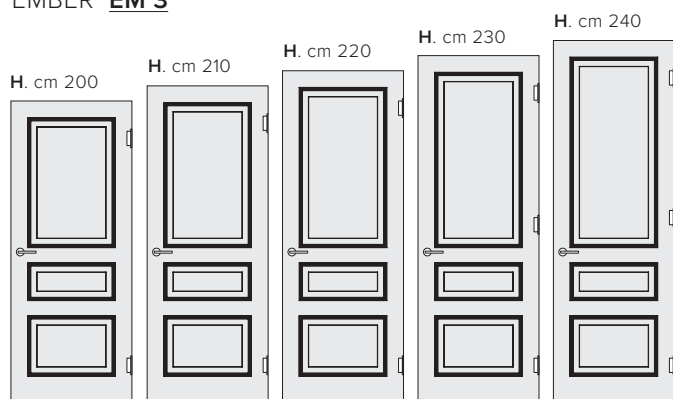
EMBER **EM 1**



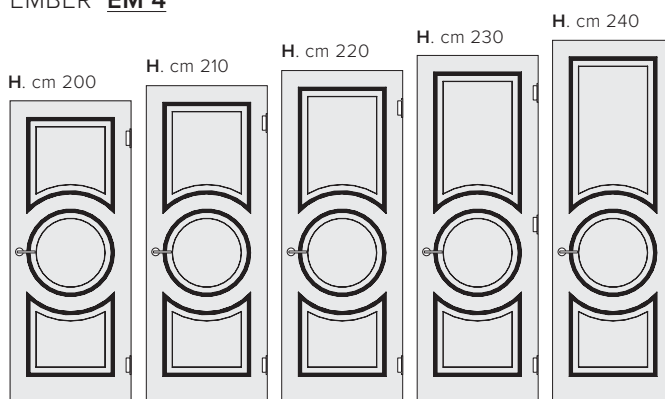
EMBER **EM 2**



EMBER **EM 3**

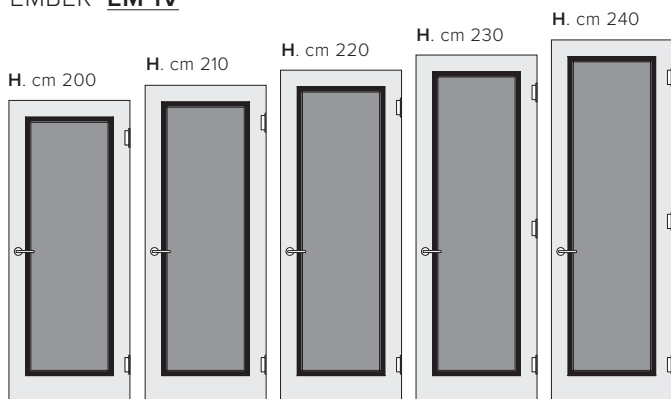


EMBER **EM 4**

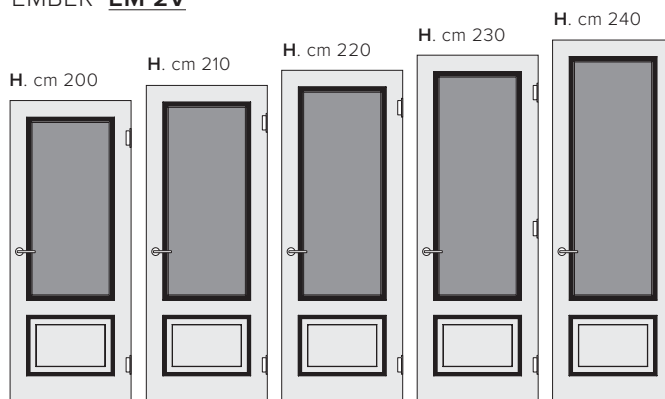


## Модельный ряд полоте со стеклом по высоте (образец L 80 см)

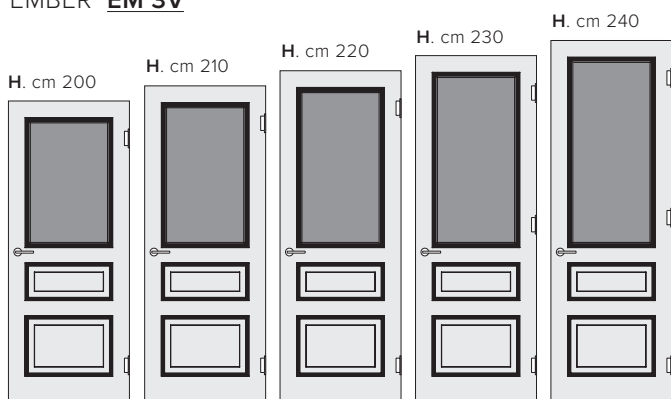
EMBER **EM 1V**



EMBER **EM 2V**



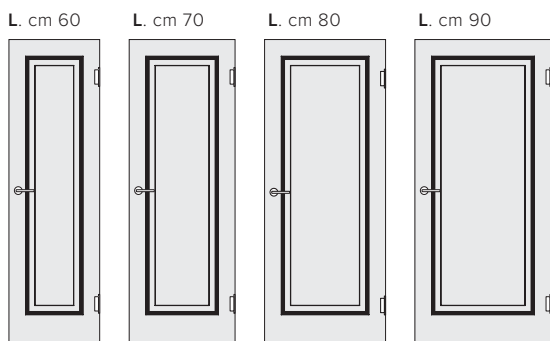
EMBER **EM 3V**



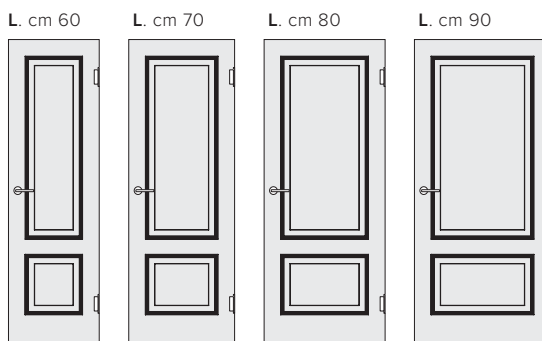


# Модельный ряд глухих полотен по ширине (образец Н 200 см)

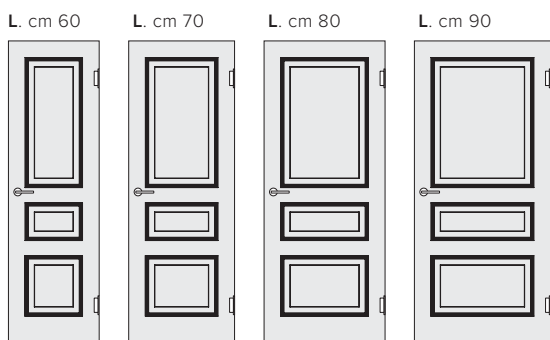
EMBER **EM 1**



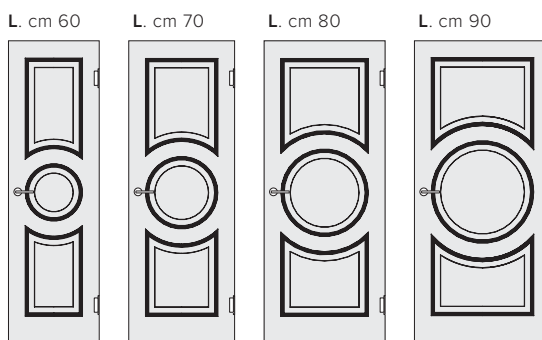
EMBER **EM 2**



EMBER **EM 3**

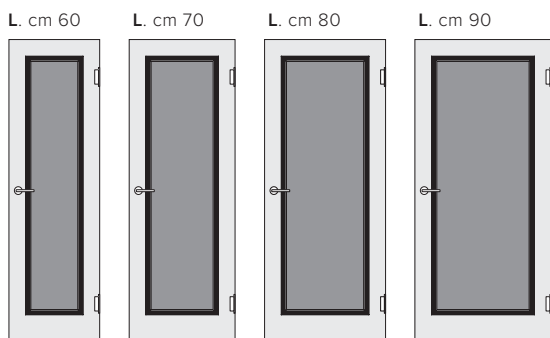


EMBER **EM 4**

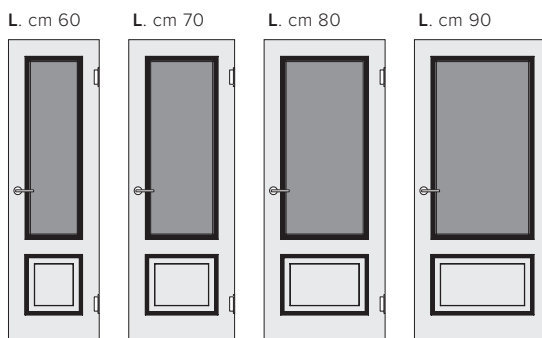


# Модельный ряд глухих полотен по ширине (образец Н 200 см)

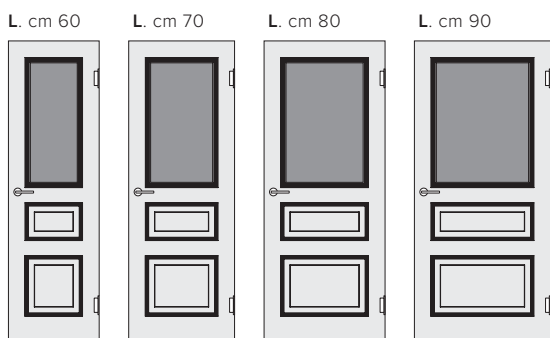
EMBER **EM 1V**



EMBER **EM 2V**



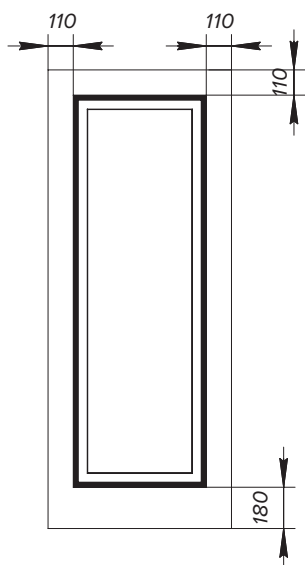
EMBER **EM 3V**



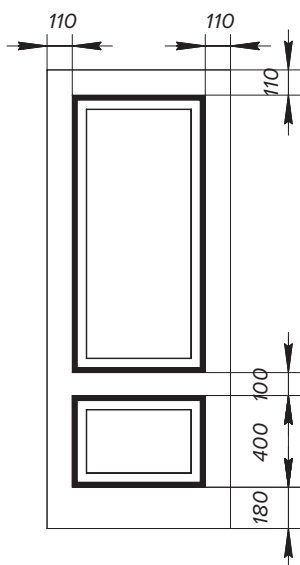
## Техническая информация

образец L 80 x H 200 см

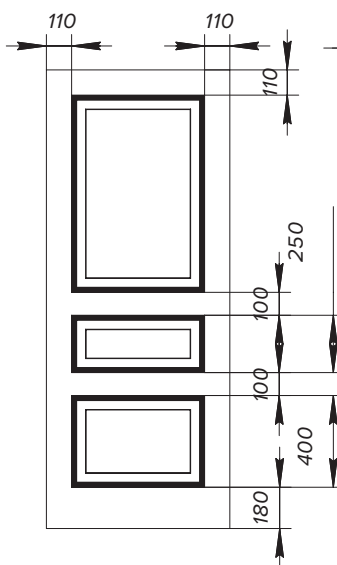
EMBER **EM 1**



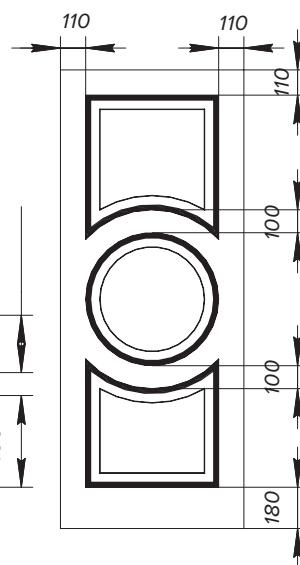
EMBER **EM 2**



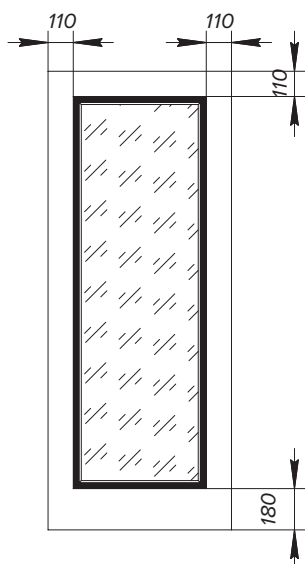
EMBER **EM 3**



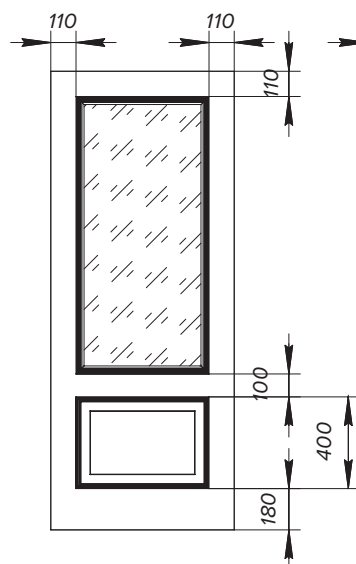
EMBER **EM 4**



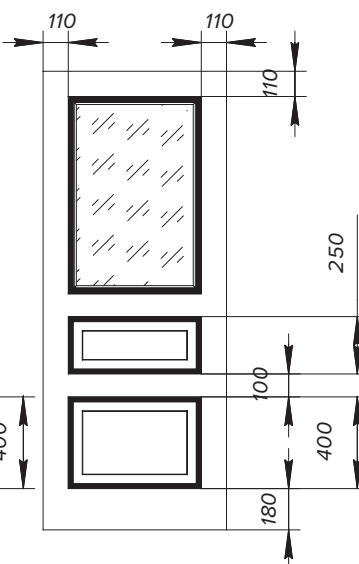
EMBER **EM 1V**




EMBER **EM 2V**



EMBER **EM 3V**




## Модели образец L 80 x H 200 см



EG 1

EG 1V

EG 2



EG 2V

EG 3

EG 3V

### РАЗМЕРЫ

L - ширина, H - высота

L, см 60 / 70 / 80 / 90

H, см 190 / 200 / 210 /

220 / 230 / 240

L. max 90 H. max 270

*Возможно изготовление*

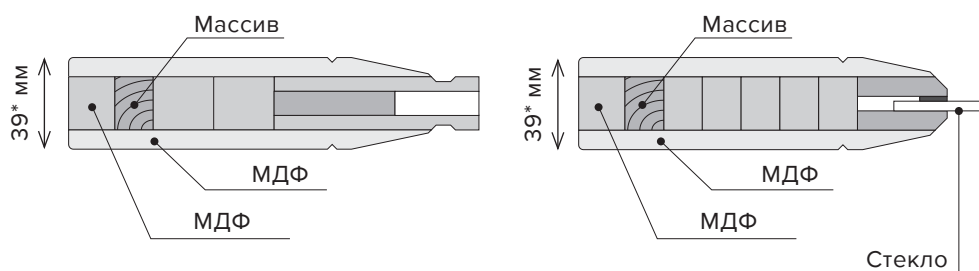
*полотен с шагом 50 мм*

*по высоте и ширине*


### ФРЕЗЕРОВКА ПОЛОТНА




## Сечение полотен \* размер с учетом покрытия




### Короба применимость



Короб телескопический  
**DK 09.M**

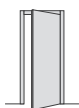


Короб компланарный  
**DK 16.K**

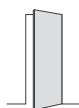


Короб скрытый  
**Invisible** + полотно 40 мм

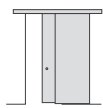
### Типология системы открывания



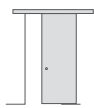
**IN / OUT**  
деревянный  
короб



**INVISIBLE**  
скрытый  
короб



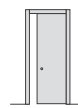
**КАСКАД**  
раздвижная  
система



**РАЗДВИЖНАЯ  
СИСТЕМА**

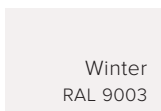


**MAGIC**  
система  
открывания



**ПЕНАЛ**  
система  
открывания

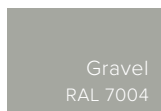
### Покрытие матовая эмаль



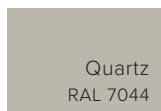
Winter  
RAL 9003



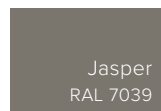
LINUM  
RAL 1013



Gravel  
RAL 7004



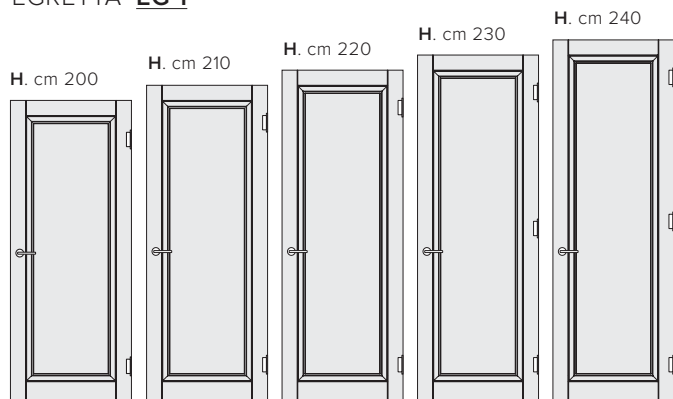
Quartz  
RAL 7044



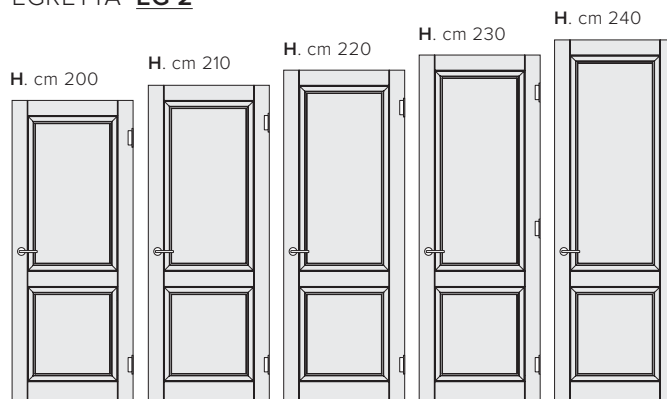
Jasper  
RAL 7039

## Модельный ряд глухих полотен по высоте (образец L 80 см)

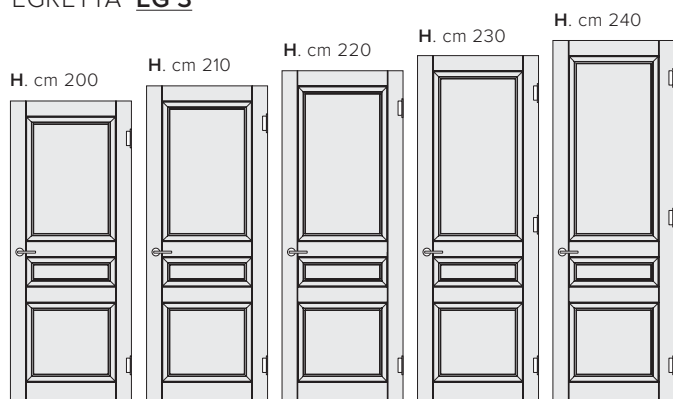
EGRETТА **EG 1**



EGRETТА **EG 2**

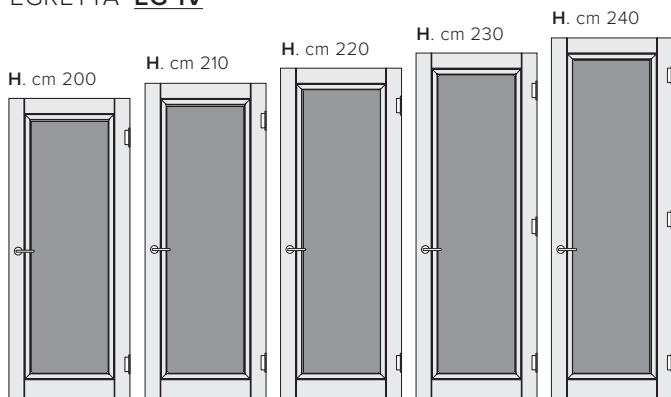


EGRETТА **EG 3**

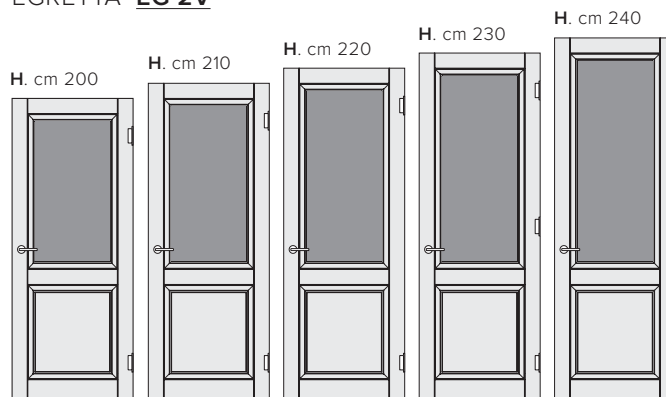


## Модельный ряд полотен со стеклом по высоте (образец L 80 см)

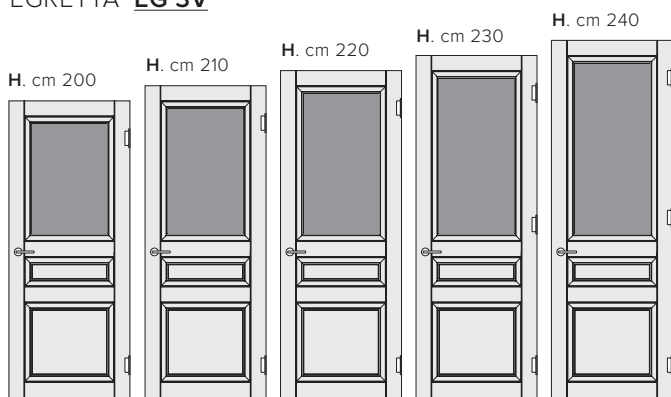
EGRETТА **EG 1V**



EGRETТА **EG 2V**

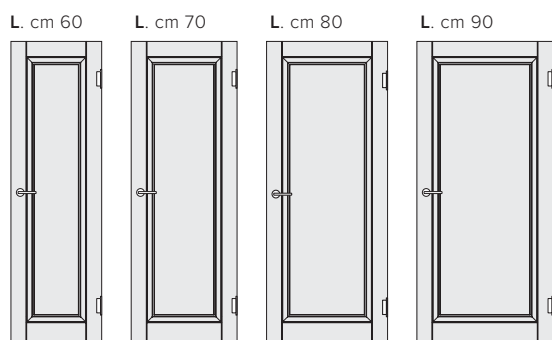


EGRETТА **EG 3V**

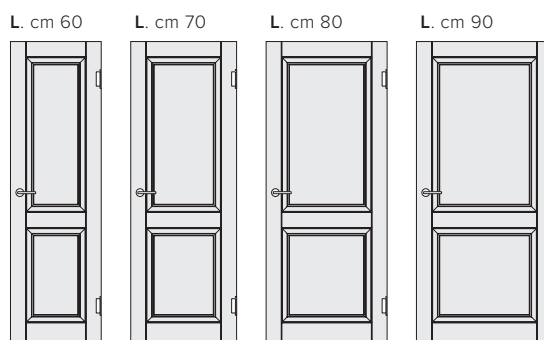


# Модельный ряд глухих полотен по ширине (образец Н 200 см)

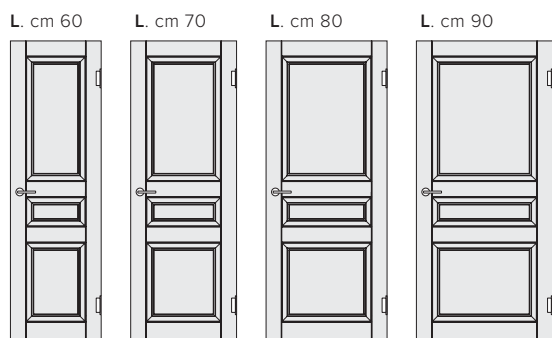
EGRETТА **EG 1**



EGRETТА **EG 2**



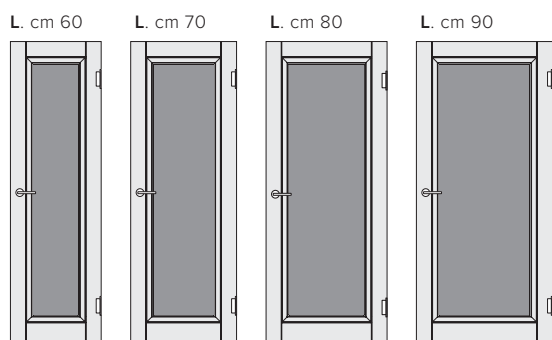
EGRETТА **EG 3**



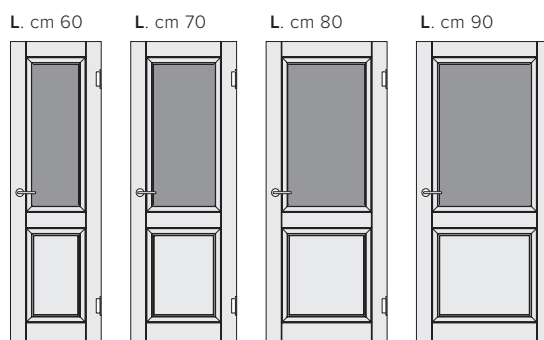


# Модельный ряд глухих полотен по ширине (образец Н 200 см)

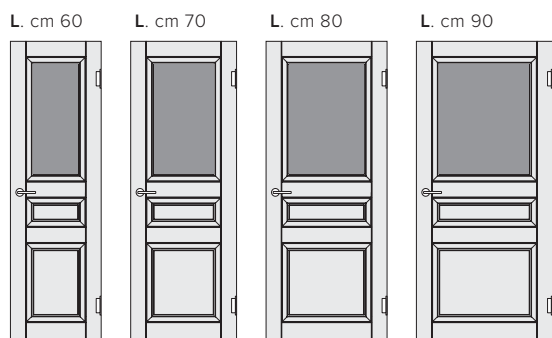
EGRETТА **EG 1V**



EGRETТА **EG 2V**

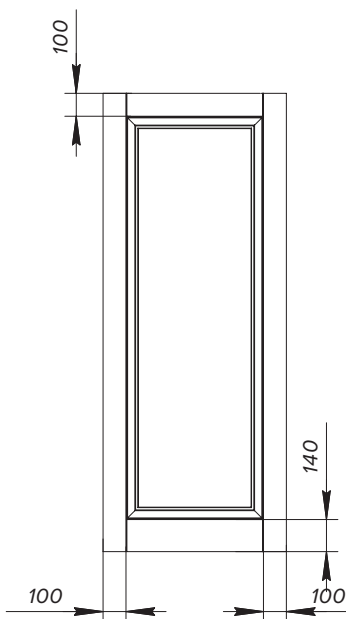


EGRETТА **EG 3V**

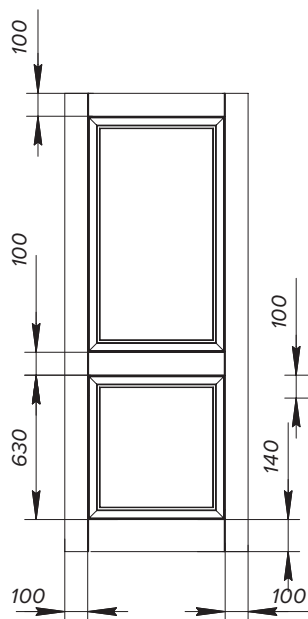


## Техническая информация образец L 80 x H 200 см

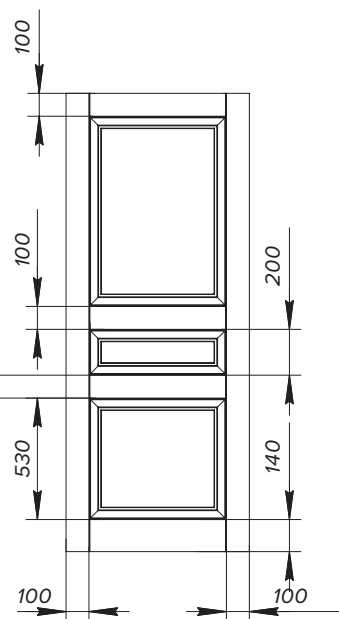
EGRETТА **EG 1**



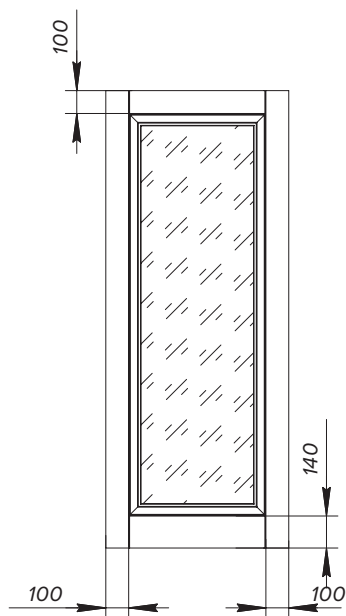
EGRETТА **EG 2**



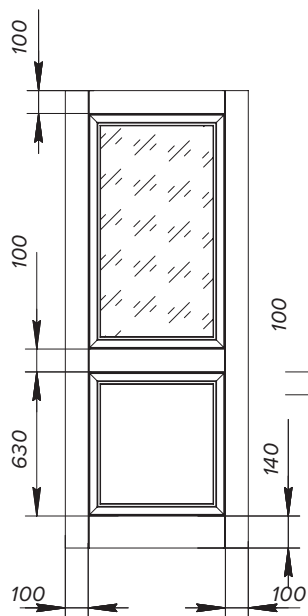
EGRETТА **EG 3**



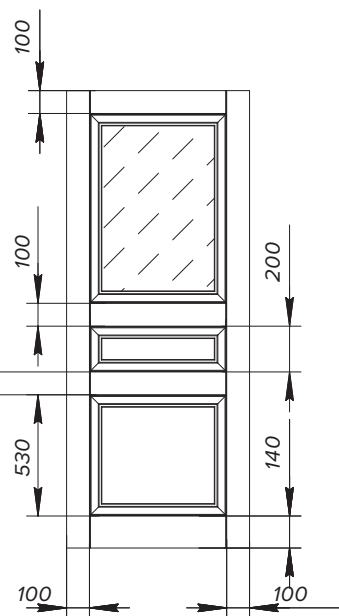
EGRETТА **EG 1V**




EGRETТА **EG 2V**



EGRETТА **EG 3V**



## Модели образец L 80 x H 200 см



RS 1

RS 1V

RS 2

### РАЗМЕРЫ

L - ширина, H - высота

L, см 60 / 70 / 80 / 90

H, см 190 / 200 / 210 /


220 / 230 / 240

L. max 90 H. max 270

*Возможно изготовление*

*полотен с шагом 50 мм*

*по высоте и ширине*



RS 2V

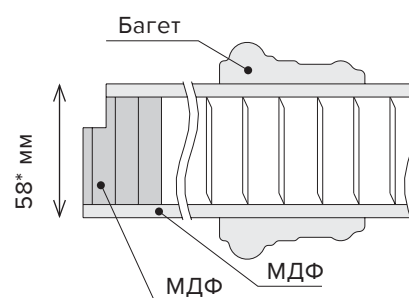
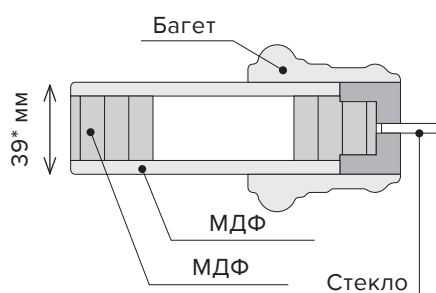
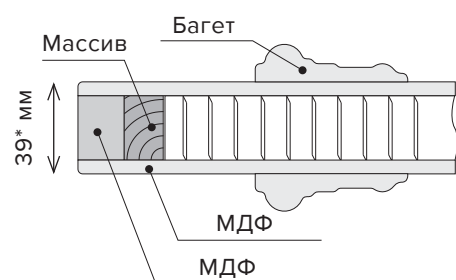
RS 3

RS 3V


### ФРЕЗЕРОВКА ПОЛОТНА



## Сечение полотен \* размер с учетом покрытия



# Короба применимость




Короб телескопический  
**ДК 09.M**



Короб компланарный  
**ДК 16.K**



Короб скрытый  
**Invisible** + полотно 40 мм



\* Короб компланарный  
обратного открывания  
**ДК 15.K**

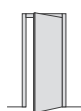


\* Короб скрытый  
**Invisible** + полотно 60 мм

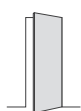
**i** Доп.опция:  
алюминиевая кромка/  
алюминиевая кромка  
с четвертью возможна

\* Применимо только  
для полотен в глухом  
исполнении

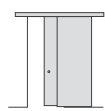
# Типология системы открывания



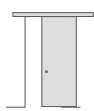
IN / OUT  
деревянный  
короб



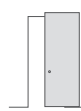
INVISIBLE  
скрытый  
короб



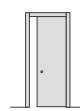
КАСКАД  
раздвижная  
система



РАЗДВИЖНАЯ  
СИСТЕМА

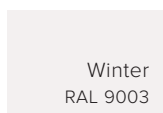


MAGIC  
система  
открывания



ПЕНАЛ  
система  
открывания

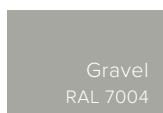
# Покрытие матовая эмаль



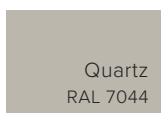
Winter  
RAL 9003



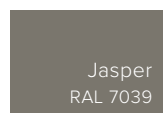
LINUM  
RAL 1013



Gravel  
RAL 7004



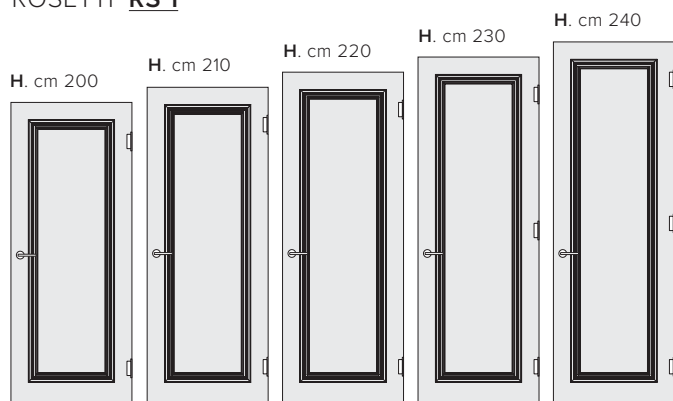
Quartz  
RAL 7044



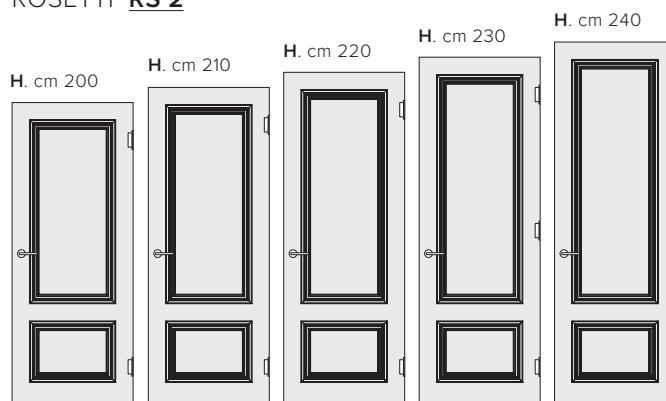
Jasper  
RAL 7039

## Модельный ряд глухих полотен по высоте (образец L 80 см)

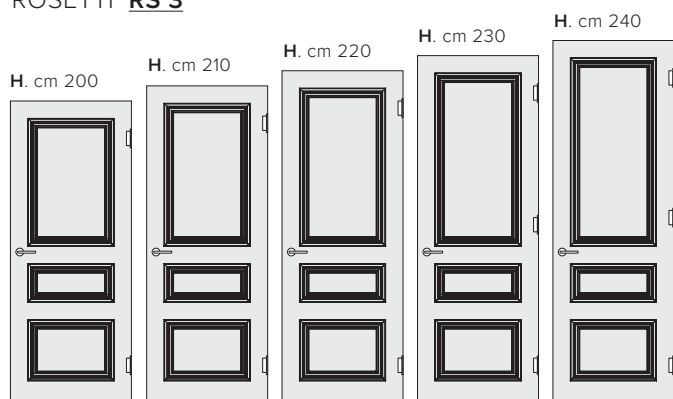
ROSETTI **RS 1**



ROSETTI **RS 2**

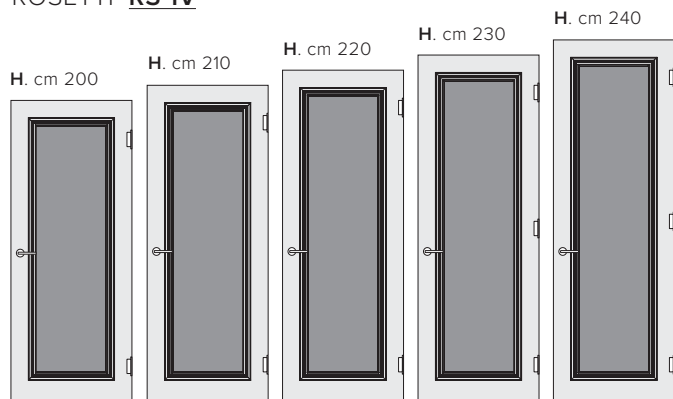


ROSETTI **RS 3**

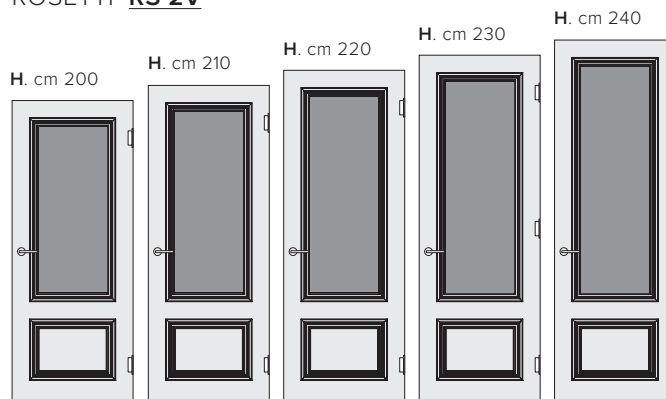


## Модельный ряд полотен со стеклом по высоте (образец L 80 см)

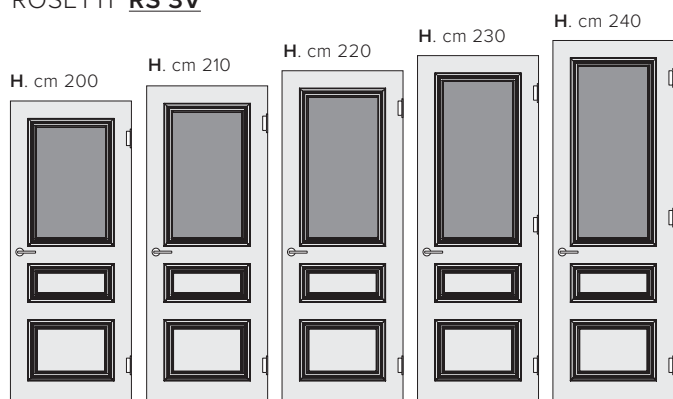
ROSETTI **RS 1V**



ROSETTI **RS 2V**

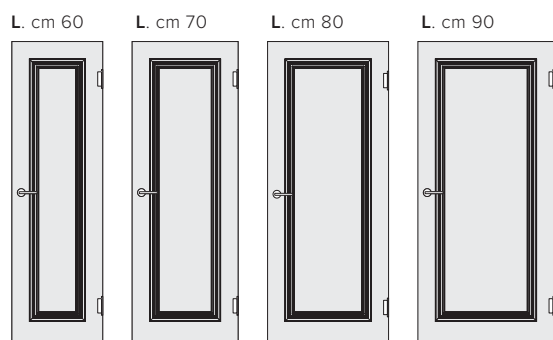


ROSETTI **RS 3V**

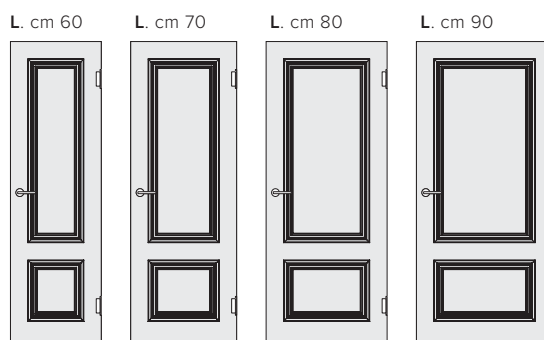


# Модельный ряд глухих полотен по ширине (образец Н 200 см)

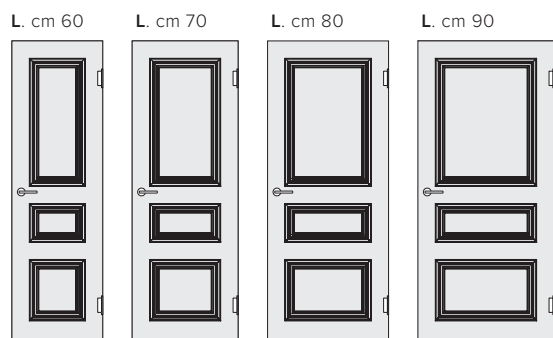
ROSETTI **RS 1**



ROSETTI **RS 2**

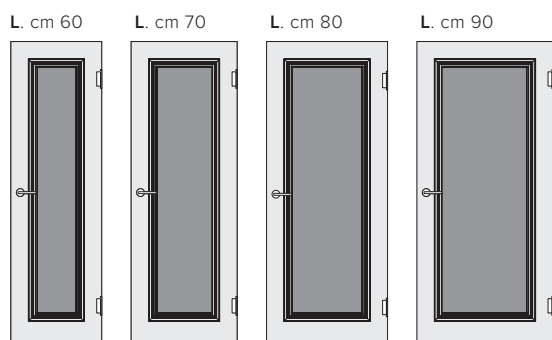


ROSETTI **RS 3**

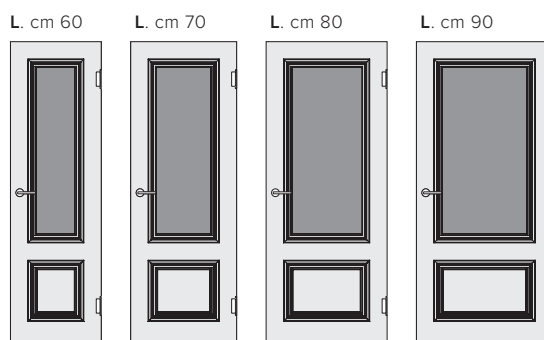


# Модельный ряд полотен со стеклом по ширине (образец Н 200 см)

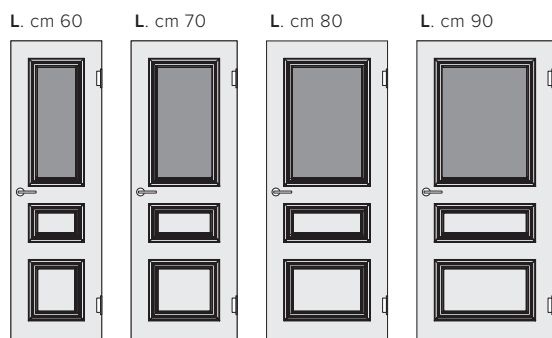
ROSETTI **RS 1V**



ROSETTI **RS 2V**



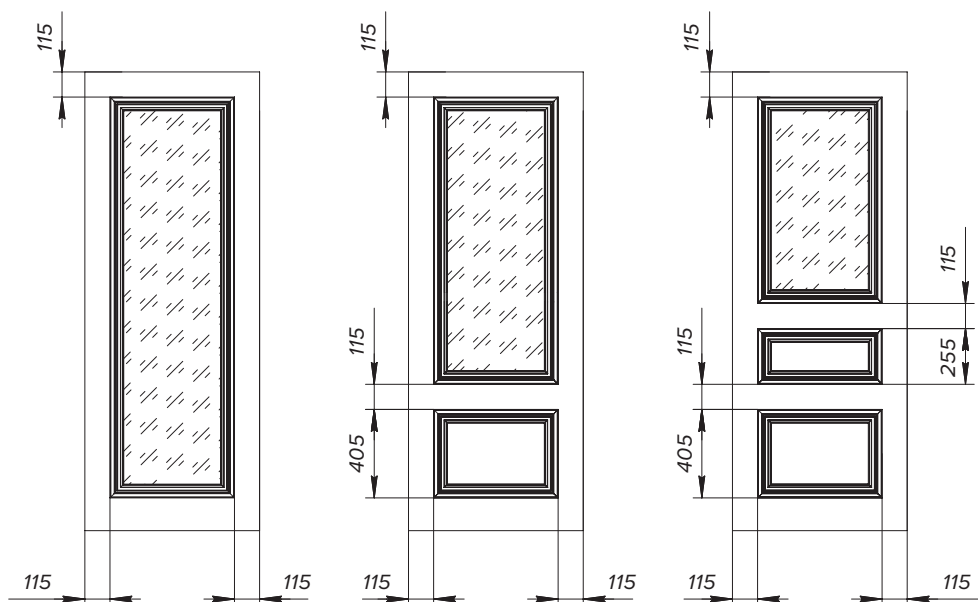
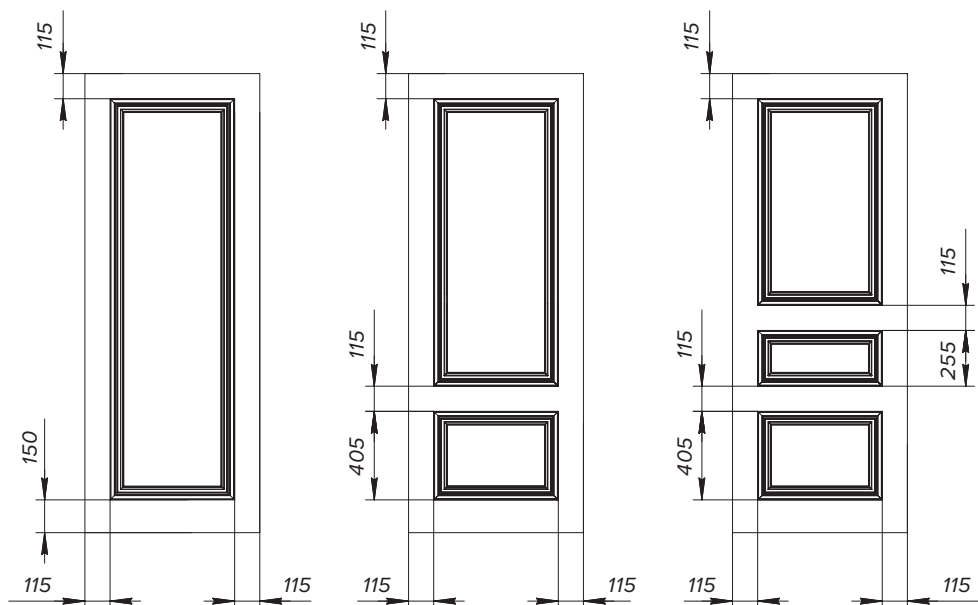
ROSETTI **RS 3V**






## Техническая информация

образец L 80 x H 200 см



## Модели образец L 80 x H 200 см



ST 1

ST 2

ST 2V

### РАЗМЕРЫ

L - ширина, H - высота

L, см 60 / 70 / 80 / 90

H, см 190 / 200 / 210 /


220 / 230 / 240

L. max 90 H. max 270

*Возможно изготовление*

*полотен с шагом 50 мм*

*по высоте и ширине*



ST 3

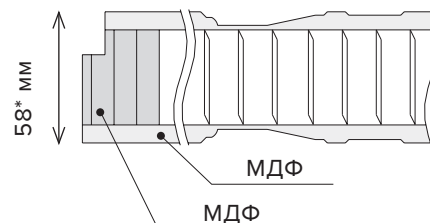
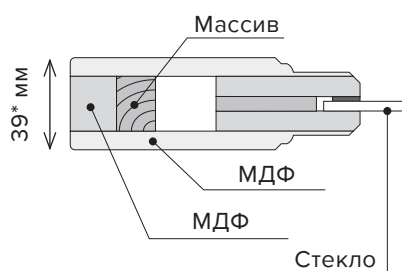
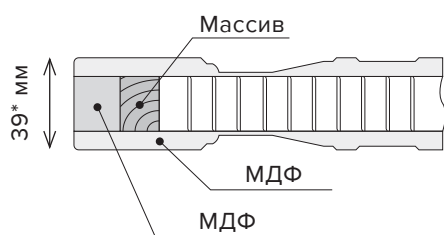
ST 3V

ST 5


### ФРЕЗЕРОВКА ПОЛОТНА



## Сечение полотен \* размер с учетом покрытия




### Короба применимость




Короб телескопический  
**ДК 09.M**



Короб компланарный  
**ДК 16.K**



Короб скрытый  
**Invisible** + полотно 40 мм



\* Короб компланарный  
обратного открывания  
**ДК 15.K**

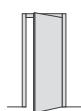


\* Короб скрытый  
**Invisible** + полотно 60 мм

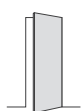
**i** Доп.опция:  
алюминиевая кромка/  
алюминиевая кромка  
с четвертью возможна

\* Применимо только  
для полотен в глухом  
исполнении

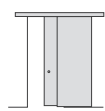
### Типология системы открывания



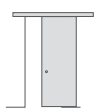
IN / OUT  
деревянный  
короб



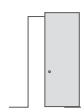
INVISIBLE  
скрытый  
короб



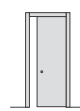
КАСКАД  
раздвижная  
система



РАЗДВИЖНАЯ  
СИСТЕМА

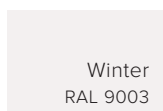


MAGIC  
система  
открывания



ПЕНАЛ  
система  
открывания

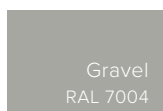
### Покрытие матовая эмаль



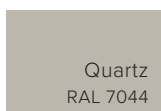
Winter  
RAL 9003



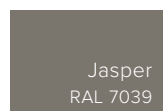
LINUM  
RAL 1013



Gravel  
RAL 7004



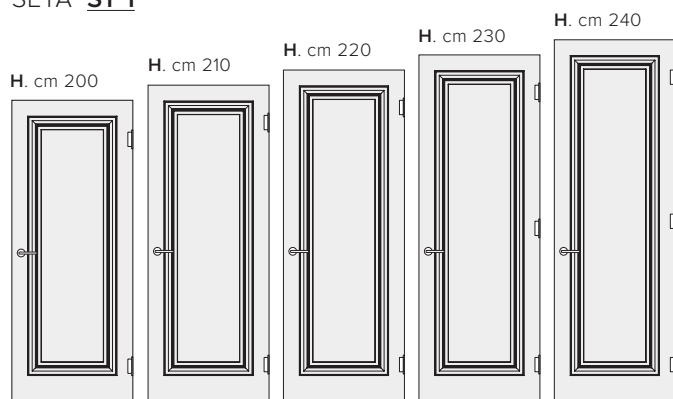
Quartz  
RAL 7044



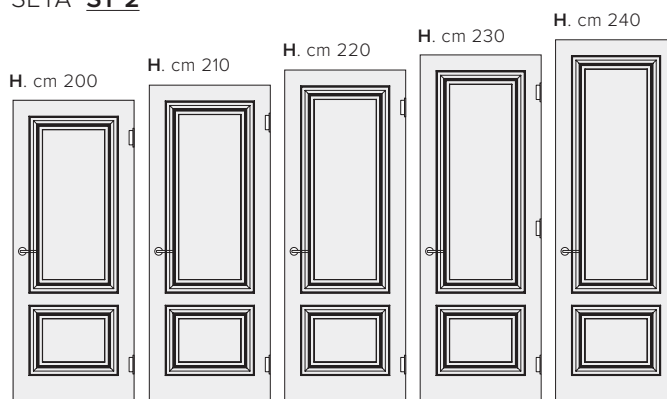
Jasper  
RAL 7039

## Модельный ряд глухих полотен по высоте (образец L 80 см)

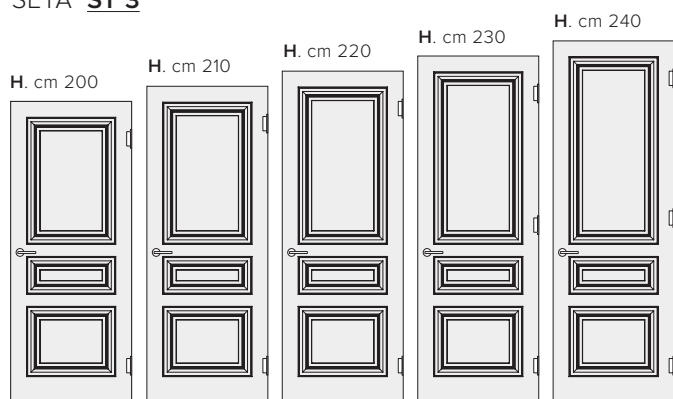
SETA **ST 1**



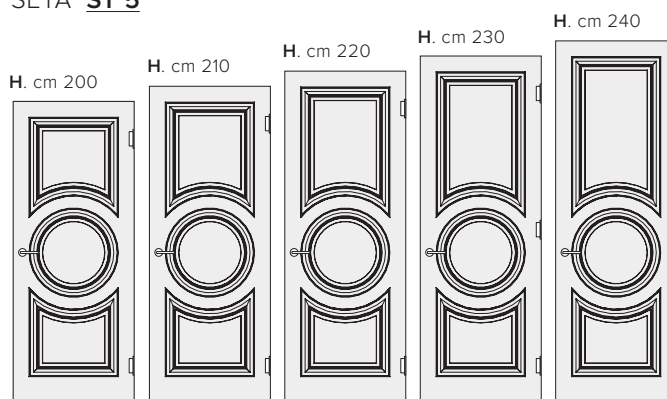
SETA **ST 2**



SETA **ST 3**

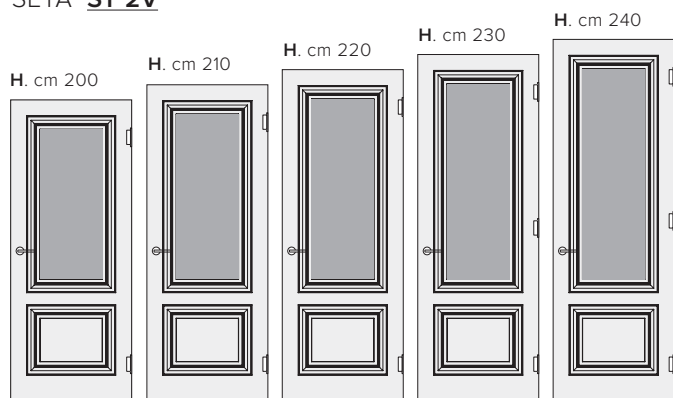


SETA **ST 5**

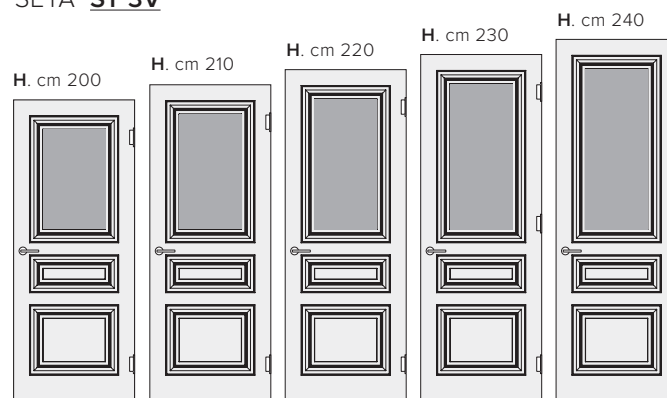


## Модельный ряд полотен со стеклом по высоте (образец L 80 см)

SETA **ST 2V**

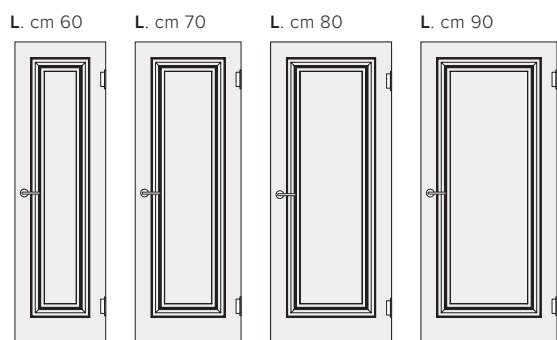


SETA **ST 3V**

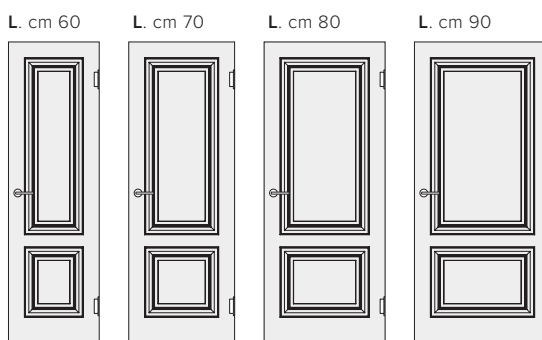


## Модельный ряд глухих полотен по ширине (образец Н 200 см)

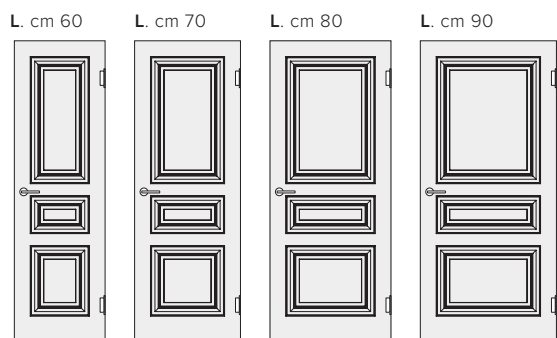
SETA **ST 1**



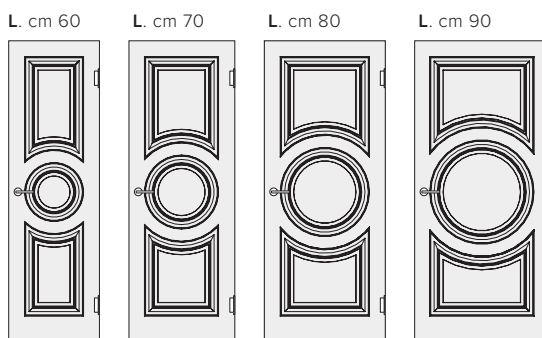
SETA **ST 2**



SETA **ST 3**

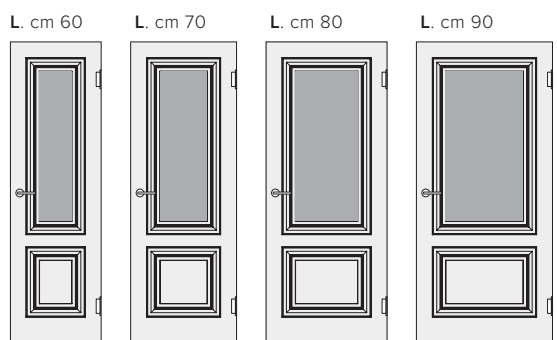


SETA **ST 5**

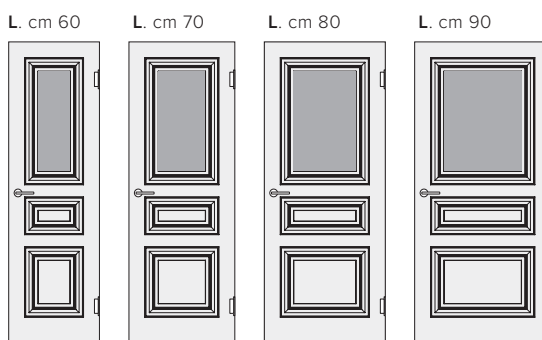


## Модельный ряд полотен со стеклом по ширине (образец Н 200 см)

SETA **ST 2V**

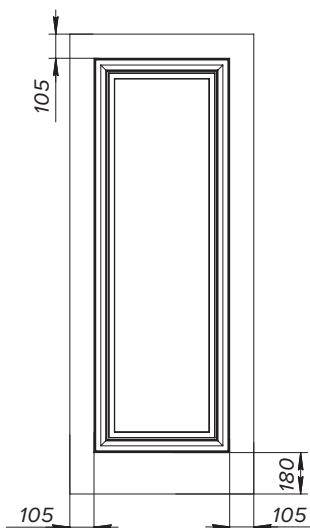


SETA **ST 3V**

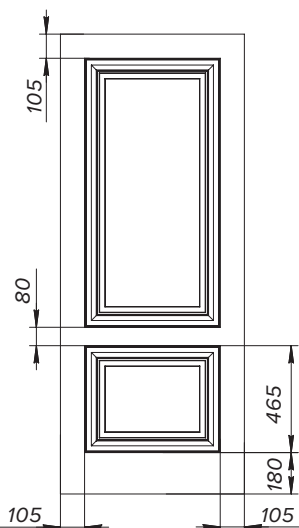


## Техническая информация образец L 80 x H 200 см

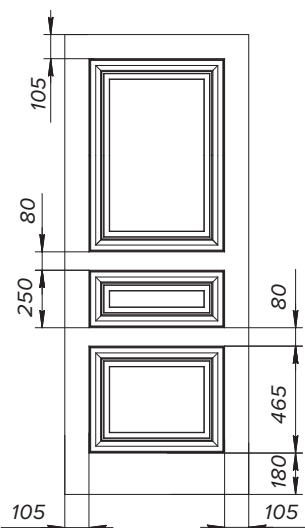
SETA ST 1



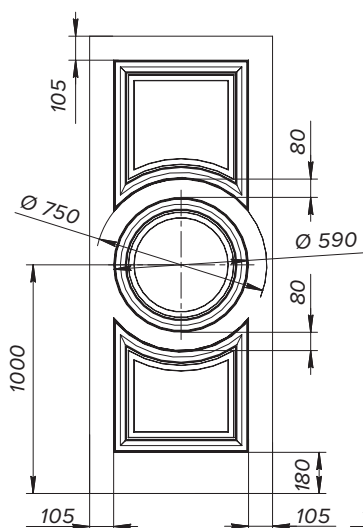
SETA ST 2



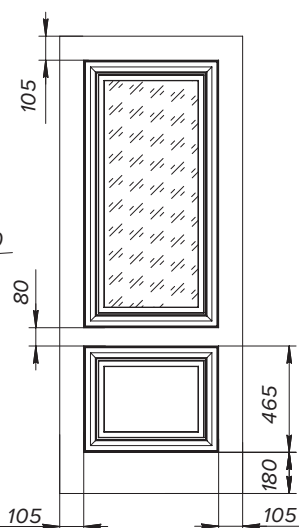
SETA ST 3



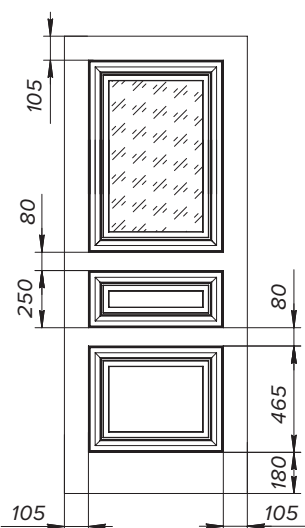
SETA ST 5



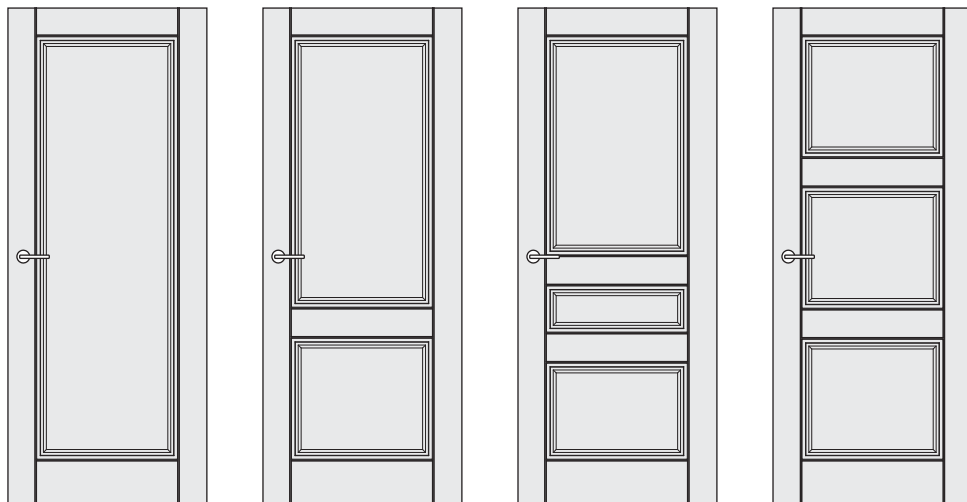
SETA ST 2V



SETA ST 3V



## Модели образец L 80 x H 200 см



AD 1

AD 2

AD 3

AD 5

### РАЗМЕРЫ

L - ширина, H - высота

L, cm 60 / 70 / 80 / 90

H, cm 190 / 200 / 210 /

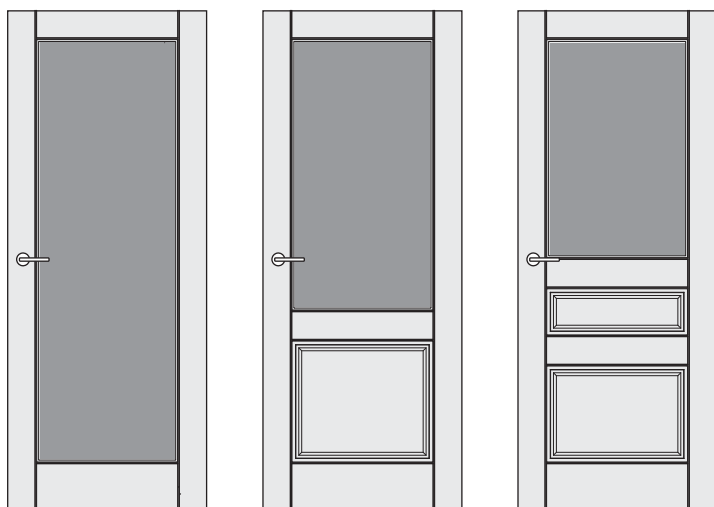
220 / 230 / 240

L. max 90 H. max 270

*Возможно изготовление*

*полотен с шагом 50 мм*

*по высоте и ширине*




AD 1V

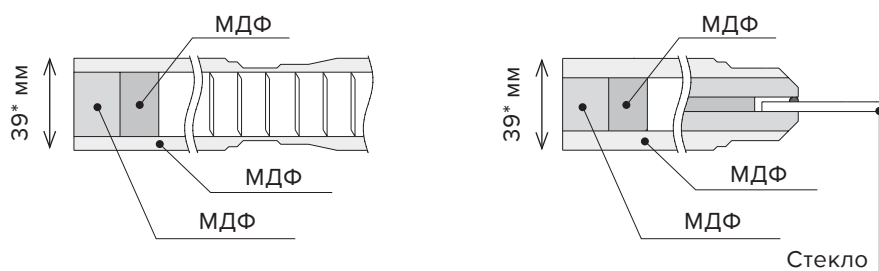
AD 2V

AD 3V


### ФРЕЗЕРОВКА ПОЛОТНА




## Сечение полотен \* размер с учетом покрытия




## Короба применимость



Короб телескопический  
ДК 09.M



Короб компланарный  
ДК 16.K

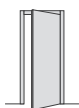


\* Короб компланарный  
обратного открывания  
ДК 15.K



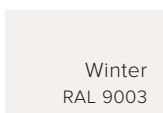
\* Короб скрытый  
**Invisible** + полотно 60 мм

## Типология системы открывания



IN / OUT  
деревянный  
короб

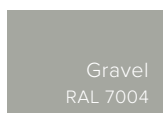
## Покрытие матовая эмаль



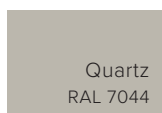
Winter  
RAL 9003



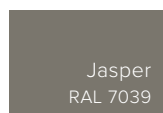
LINUM  
RAL 1013



Gravel  
RAL 7004



Quartz  
RAL 7044

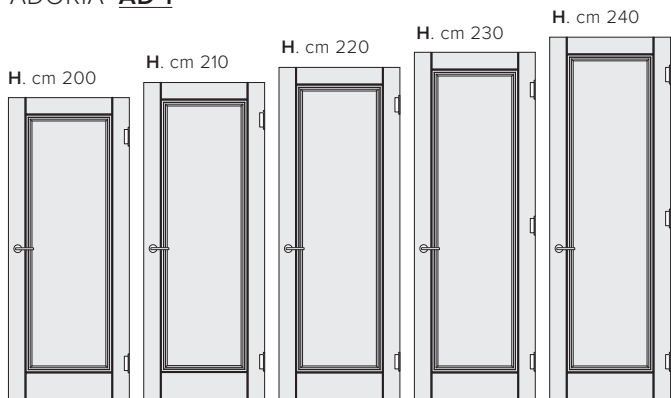


Jasper  
RAL 7039

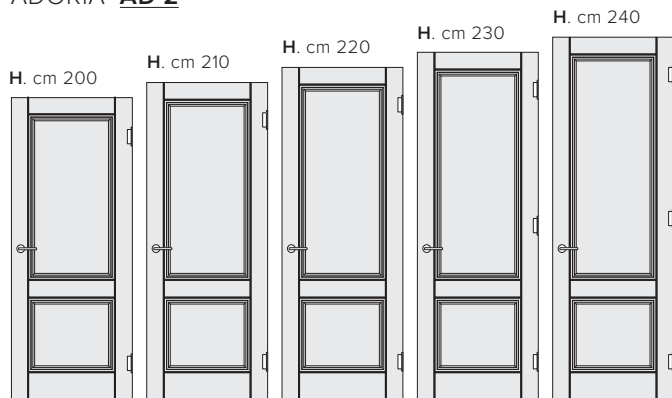


# Модельный ряд глухих полотен по высоте (образец L 80 см)

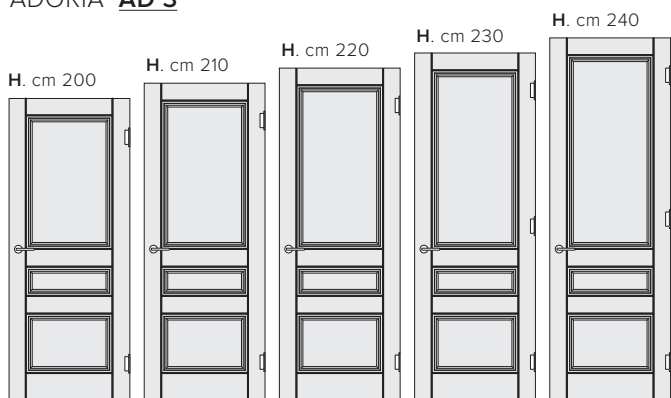
ADORIA **AD 1**



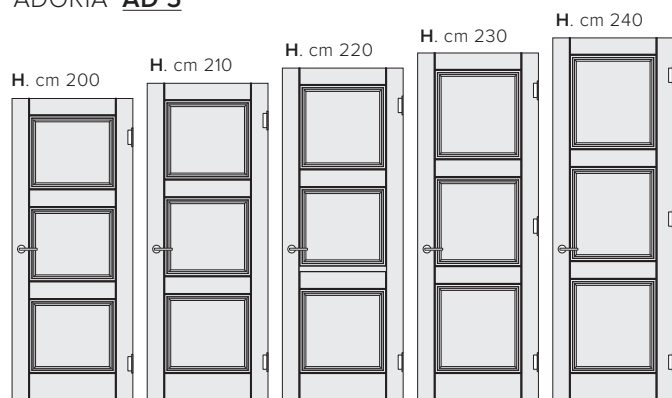
ADORIA **AD 2**



ADORIA **AD 3**

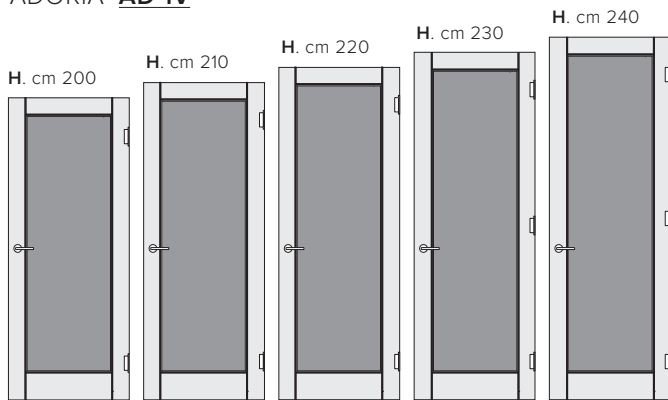


ADORIA **AD 5**

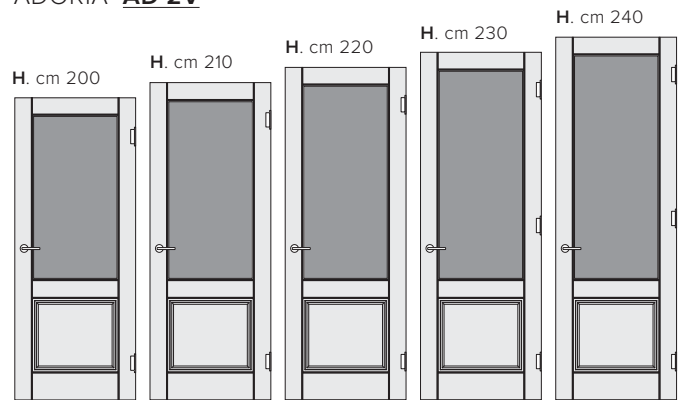


# Модельный ряд полотен со стеклом по высоте (образец L 80 см)

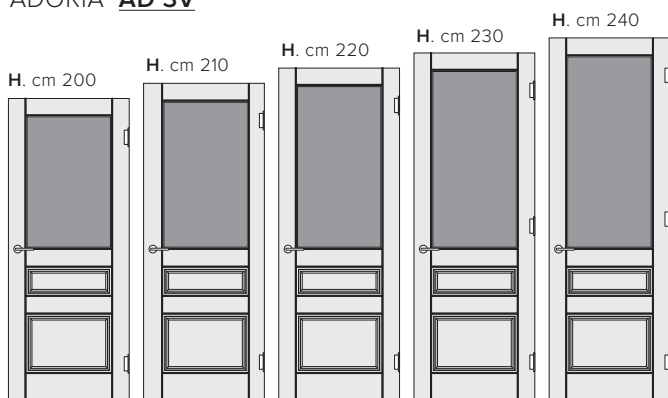
ADORIA **AD 1V**



ADORIA **AD 2V**

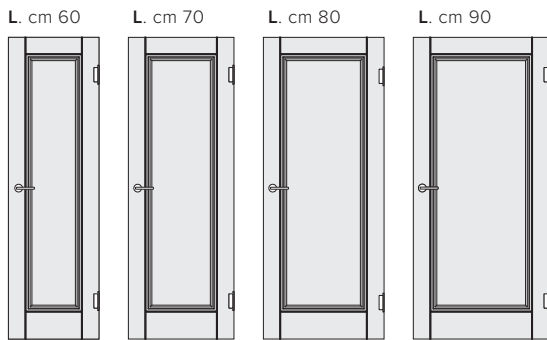


ADORIA **AD 3V**

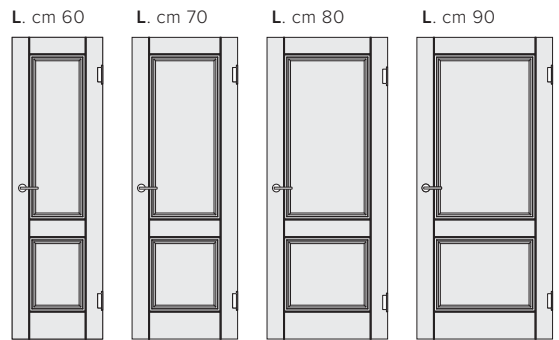


# Модельный ряд глухих полотен по ширине (образец Н 200 см)

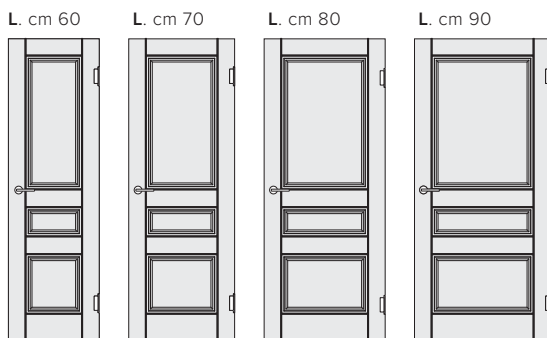
ADORIA **AD 1**



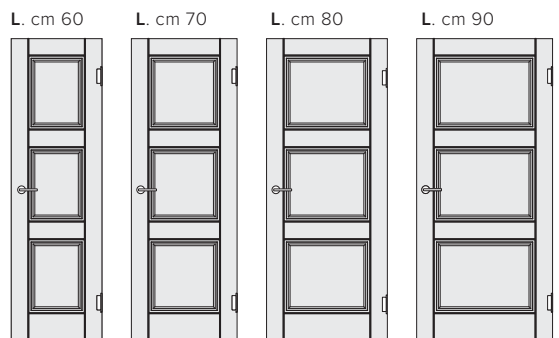
ADORIA **AD 2**



ADORIA **AD 3**

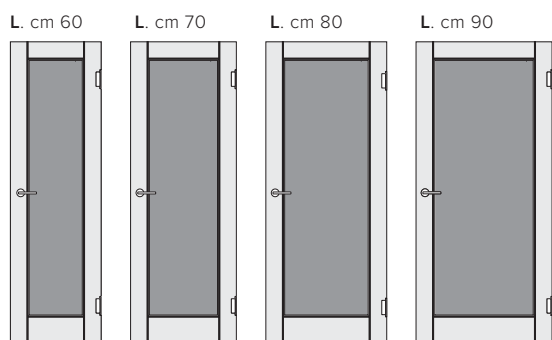


ADORIA **AD 5**

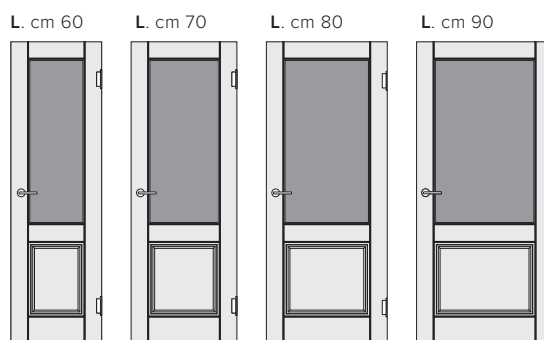


# Модельный ряд полотен со стеклом по ширине (образец Н 200 см)

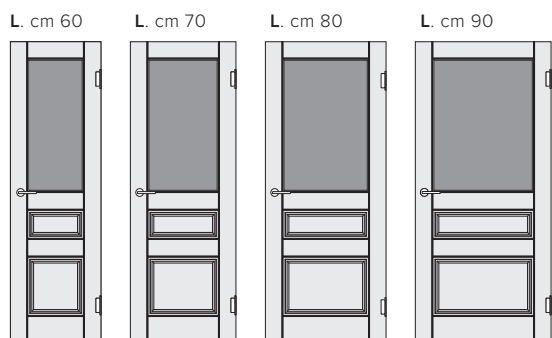
## ADORIA **AD 1V**



## ADORIA **AD 2V**

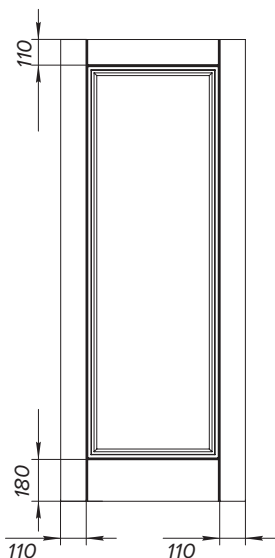


## ADORIA **AD 3V**

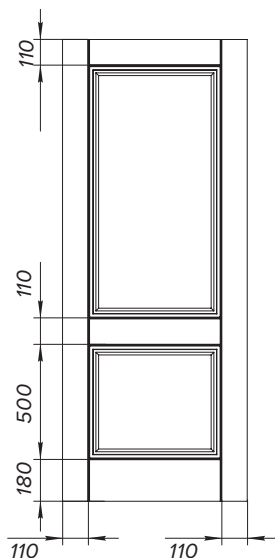


## Техническая информация образец L 80 x H 200 см

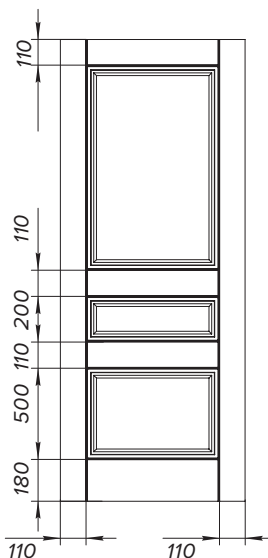
ADORIA **AD 1**



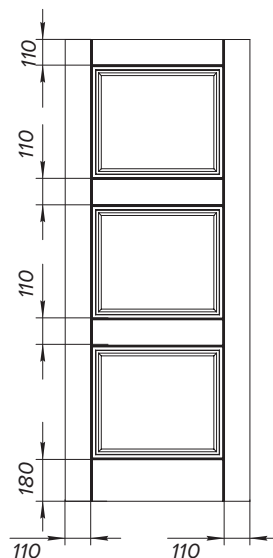
ADORIA **AD 2**



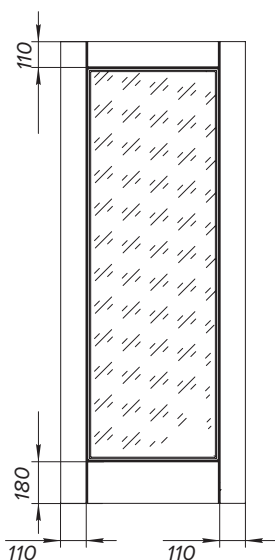
ADORIA **AD 3**



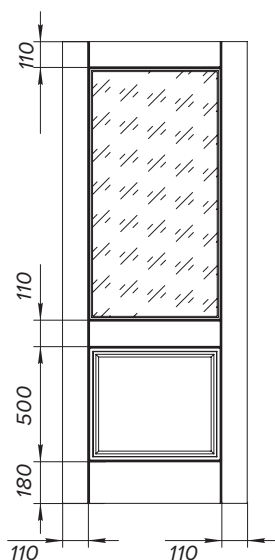
ADORIA **AD 5**



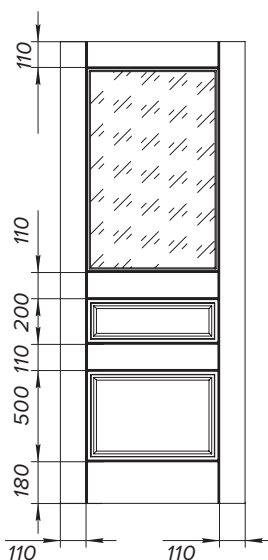
ADORIA **AD 1V**



ADORIA **AD 2V**



ADORIA **AD 3V**



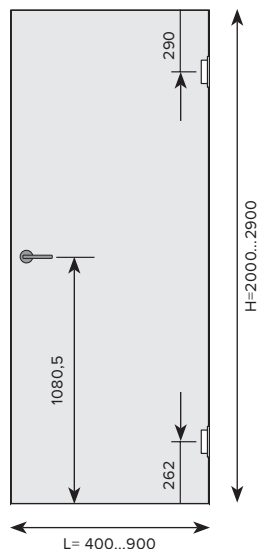
# \ 4.0

## СКРЫТЫЕ ДВЕРИ ПОД ПОКРАСКУ

4.1.1 INVISIBLE

4.2.1 INVISIBLE IN

## INV\_40 образец L 80 x H 200 см



- › Универсальное дверное полотно под покраску высотой от 2000 до 2400 мм с шагом 50 мм
- › Не имеет сторонности.
- › Фабричная врезка (под петли и замок) по умолчанию.

### РАЗМЕРЫ

L - ширина, H - высота

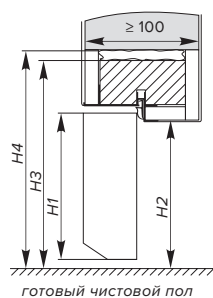
L, см 60 / 70 / 80 / 90

H, см 190 / 200 / 210 / 220 / 230 / 240

**L. max 90 H. max 270**

*Возможно изготовление полотен с шагом 50 мм по высоте и ширине*

### Размеры по высоте

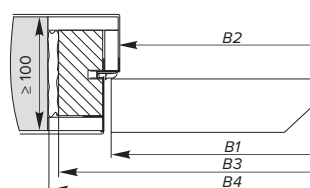


готовый чистовой пол

Высота, мм			
Размер дверного полотна	Световой проход	Размер по коробу	Размер проема рекомендуемый
H1	H2	H3*	H4
2000*	2007	2058	2075-2115
2100	2107	2158	2175-2215
2300*	2307	2358	2375-2415
2400	2407	2458	2475-2515

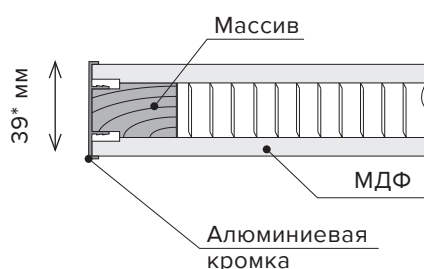
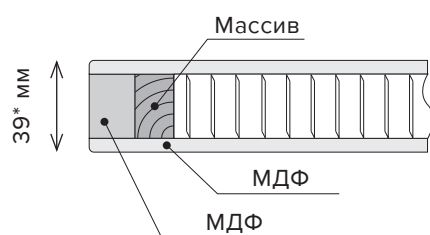
\* Размеры указаны при рекомендуемом зазоре от чистого пола 18 мм. Допустимый диапазон от 15 до 20 мм

### Размеры по ширине




Высота, мм			
Размер дверного полотна	Световой проход	Размер по коробу	Размер проема рекомендуемый
B1	B2	B3	B4
600	580	675	700-720
700	680	775	800-820
800	780	875	900-920
900	880	975	1000-1020
600+600	1174	1279	1305-1325
700+700	1374	1479	1505-1525
800+800	1574	1679	1705-1725

## Сечение полотен \* размер с учетом покрытия




**i** К полотну INVISIBLE могут применяться опции «шумоизоляция» и «автопорог»

## Короба применимость



Короб скрытый  
**Invisible** + полотно 40 мм



Короб скрытый  
**Invisible** + полотно 40 мм  
с алюминиевой кромкой

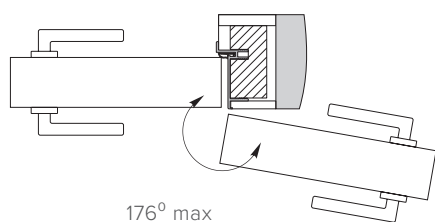
### Варианты изготовления кромки:

- Загрунтованный торец
- С кромкой алюминиевой хром АЛ3/АЛ4
- С кромкой алюминиевой черной АЛЧ3/АЛЧ4

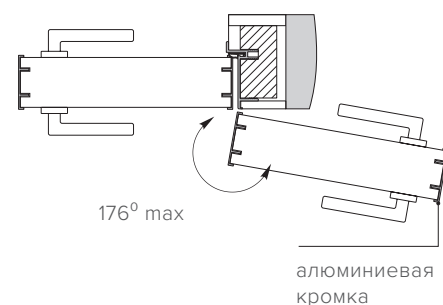
Кромка может быть с 3-х или с 4-х сторон - опция

К полотну INVISIBLE могут применяться опции «шумоизоляция» и «автопорог»

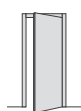
INVISIBLE + скрытый короб



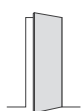
INVISIBLE + скрытый короб  
с алюминиевой кромкой



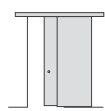
## Типология системы открывания



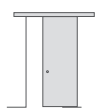
IN / OUT  
деревянный  
короб



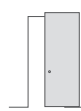
INVISIBLE  
скрытый  
короб



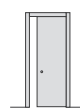
КАСКАД  
раздвижная  
система



РАЗДВИЖНАЯ  
СИСТЕМА





MAGIC  
система  
открывания



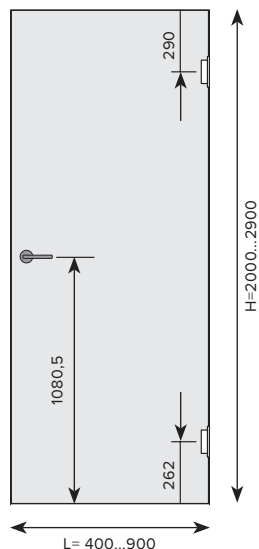
ПЕНАЛ  
система  
открывания

## Отделка HPL - декоративный материал





## INV\_60 образец L 80 x H 200 см



- > Универсальное дверное полотно под покраску высотой от 2000 до 2400 мм с шагом 50 мм
- > Фабричная врезка (под петли и замок) по умолчанию.

### РАЗМЕРЫ

L - ширина, H - высота

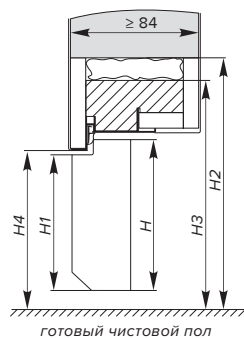
L, см 60 / 70 / 80 / 90

H, см 190 / 200 / 210 / 220 / 230 / 240

**L. max 90 H. max 270**

*Возможно изготовление полотен с шагом 50 мм по высоте и ширине*

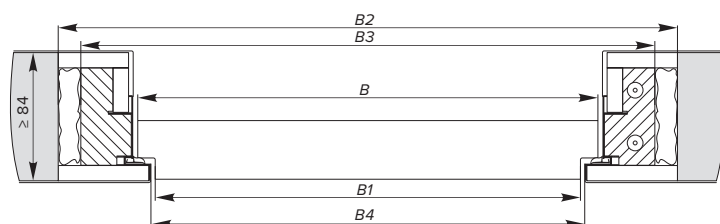
### Размеры по высоте



Высота, мм				
Размер полотна	Размер полотна	Размер проема рекомендуемый	Размер по коробу	Световой проход
H	H1	H2	H3*	H4
2000*	1990	2075-2115	2058	2013
2100	2090	2175-2215	2158	2113
2300*	2290	2375-2415	2358	2313
2400	2390	2475-2515	2458	2413

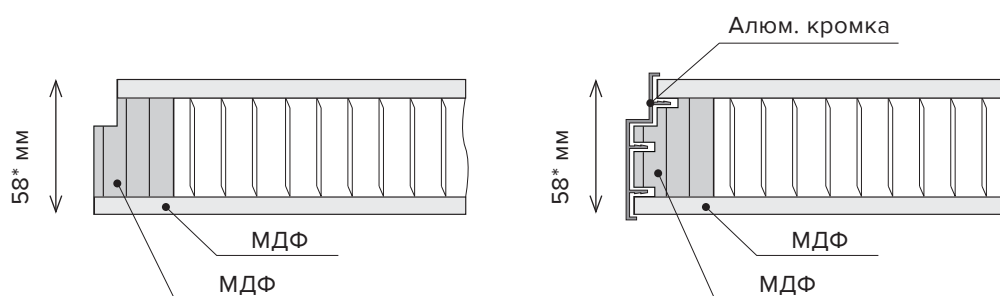
\* Размеры указаны при рекомендуемом зазоре от чистого пола 18 мм. Допустимый диапазон от 15 до 20 мм

### Размеры по ширине




Высота, мм				
Размер дверного полотна	Световой проход	Размер проема рекомендуемый	Размер по коробу	Размер проема рекомендуемый
B	B1	B2	B3	B4
600	580	700-720	675	586
700	680	800-820	775	686
800	780	900-920	875	786
900	880	1000-1020	975	886
600+600	590+580	1295-1315	1270	1180
700+700	690+680	1495-1515	1470	1380
800+800	790+780	1695-1715	1670	1580

## Сечение полотен \* размер с учетом покрытия




**i** К полотну INVISIBLE IN могут применяться опции «шумоизоляция» и «автопорог»

### Короба применимость



Короб скрытый  
**Invisible** + полотно 60 мм



Короб скрытый  
**Invisible** + полотно 60 мм  
с алюминиевой кромкой

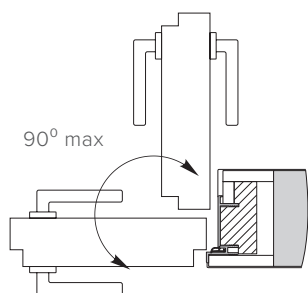
#### Варианты изготовления кромки:

- Загрунтованный торец
- С кромкой алюминиевой хром АЛ3/АЛ4
- С кромкой алюминиевой черной АЛЧ3/АЛЧ4

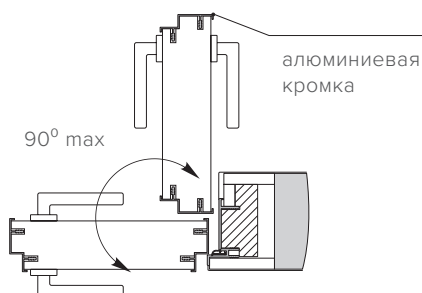
Кромка может быть с 3-х сторон - опция

К полотну INVISIBLE могут применяться опции «шумоизоляция» и «автопорог»

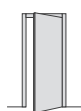
INVISIBLE + скрытый короб



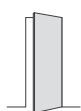
INVISIBLE + скрытый короб  
с алюминиевой кромкой



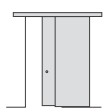
### Типология системы открывания



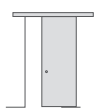
IN / OUT  
деревянный  
короб



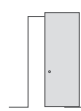
INVISIBLE  
скрытый  
короб



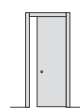
КАСКАД  
раздвижная  
система



РАЗДВИЖНАЯ  
СИСТЕМА



MAGIC  
система  
открывания




ПЕНАЛ  
система  
открывания

### Отделка HPL - декоративный материал



Blanco  
Marble




Galiya



Active  
Marble



Sesamo



\* Primer